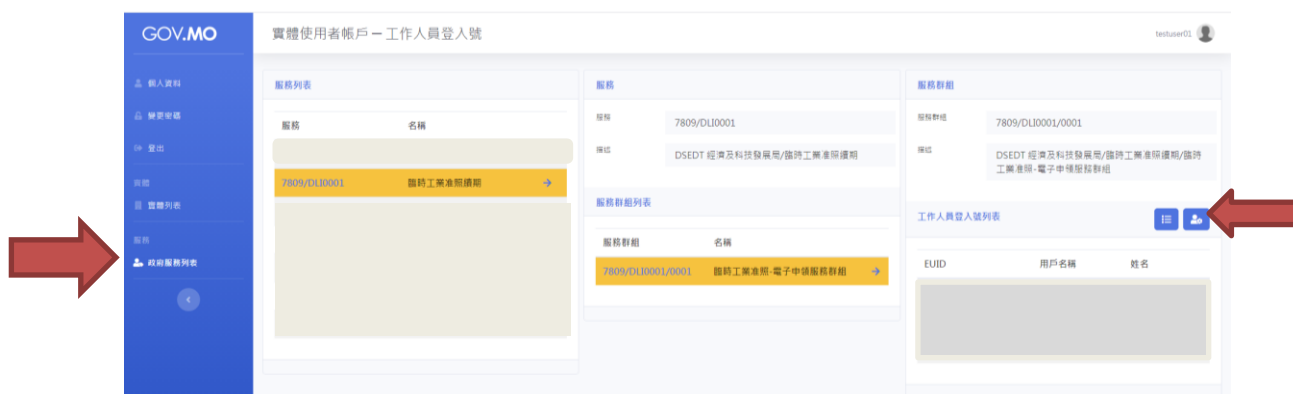


臨時工業准照網上續期-澳門公共服務一戶通（實體）流程

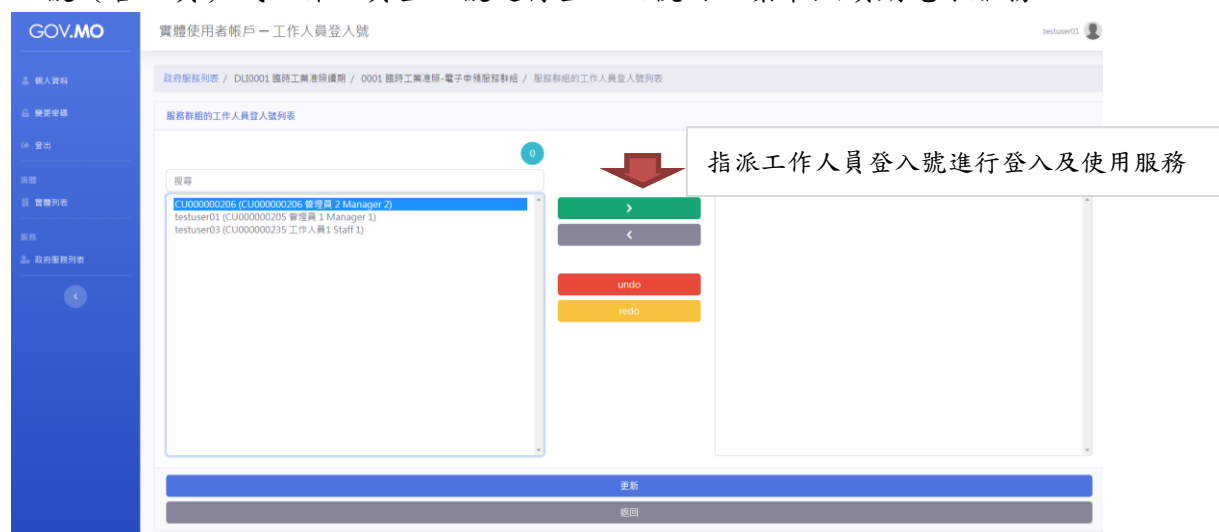
“一戶通實體帳戶”-工作人員登入號(管理員)登入實體使用者帳戶網頁版本，
<https://entity-account.gov.mo/zh-hant/login/>



工作人員登入號（管理員）可進行相關的指派帳號，進行相關的電子服務。
用戶點選政府服務列表，選擇臨時工業准照續期



於臨時工業准照-電子申領服務群組。於相關欄位即可進行指派透過工作人員登入號（管理員）或工作人員登入號進行登入及使用工業准照續期電子服務。



臨時工業准照網上續期-澳門公共服務一戶通（實體）流程

The screenshot shows the '實體使用者帳戶 - 工作人員登入號' (Physical User Account - Staff Login ID) page. The breadcrumb trail is: 政府服務列表 / DL10001 臨時工業准照續期 / 0001 臨時工業准照-電子申請服務群組 / 服務群組的工作人員登入號列表. The main content area is titled '服務群組的工作人員登入號列表' (Staff Login ID List for Service Group). It features a search bar, navigation arrows, and buttons for 'undo' and 'redo'. A red arrow points to the '更新' (Update) button at the bottom.

The second screenshot shows the '服務列表' (Service List) page. The breadcrumb trail is: 政府服務列表 / DL10001 臨時工業准照續期 / 0001 臨時工業准照-電子申請服務群組 / 服務群組的工作人員登入號列表. The '服務列表' (Service List) table is as follows:

服務	名稱	
3/1047	澳門公共服務一戶通	→
7809/DL10001	臨時工業准照續期	→
240/DSE_0001	電渠讓用	→
256/dsl_eservices	財政局電子服務系統	→
3/5002	測試系統甲	→
256/Service02	測試服務02	→
256/Service03	服務三	→

The '服務群組' (Service Group) details are: 服務群組: 7809/DL10001/0001, 地址: DSEDT 經濟及科技發展局/臨時工業准照續期. The '服務群組列表' (Service Group List) table is:

服務群組	名稱	
7809/DL10001/0001	臨時工業准照-電子申請服務群組	→

The '工作人員登入號列表' (Staff Login ID List) table is:

EUID	用戶名稱	姓名
CU000000205		管理員 1
CU000000206		管理員 2
CU000000235		工作人員 1

A blue box highlights the staff list, and a red arrow points to it from a box labeled '完成人員指派' (Complete Staff Assignment).

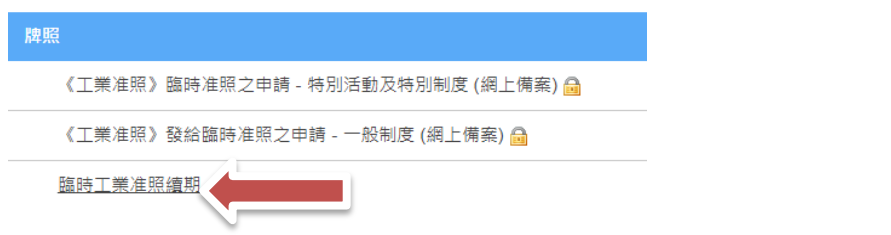
協議機構: 澳門特別行政區行政公署
最佳解碼度: 1920x1080

使用詳情請參閱“實體使用者帳戶—簡介和使用說明”（[下載](#)）和“實體使用者帳戶—常見問題”（[下載](#)）。

臨時工業准照網上續期-澳門公共服務一戶通（實體）流程

於本局網頁上進行臨時工業准照網上續期申請
合資格的臨時工業准照續期申請者以工作人員登入號（管理員）或工作人員登入號，登入本局網站

1. 主頁 » 行政服務 » 電子服務 » 網上申請



您在此：主頁 » 用戶登入

用戶登入



或者先行登入，再選擇主頁 » 行政服務 » 電子服務 » 網上申請，登入服務



填寫申請資料

The screenshot shows the '網上申請' (Online Application) section. The breadcrumb trail is '您在此：主頁 > 行政服務 > 電子服務 > 網上申請' (You are here: Home > Administrative Services > E-services > Online Application). The main heading is '網上申請' (Online Application). Below it is a sub-heading '建立申請－臨時工業准照續期' (Create Application - Temporary Industrial License Renewal). A text input field is labeled '請輸入是次申請文件的簡短說明:' (Please enter a brief description of this application document:). Below the input field are two buttons: '返回申請文件列表' (Return to application document list) on the left and '下一頁' (Next page) on the right. A red arrow points to the '下一頁' button.

- ✧ 企業主只需按照問題指示填寫相關資料及臨時工業准照的編號，然後按“下一頁”便到達“臨時工業准照續期”之頁面。

The screenshot shows the '臨時工業准照續期' (Temporary Industrial License Renewal) form. The breadcrumb trail is '您在此：主頁 > 行政服務 > 電子服務 > 網上申請 > 臨時工業准照續期' (You are here: Home > Administrative Services > E-services > Online Application > Temporary Industrial License Renewal). The main heading is '臨時工業准照續期' (Temporary Industrial License Renewal). Below it is a sub-heading '* 為必須填寫項目' (Required fields). A text input field is labeled '工業准照/臨時工業准照編號' (Industrial License/Temporary Industrial License Number) with a placeholder '例: xx/20xx' (Example: xx/20xx) and a '下一步' (Next step) button. Below this is another breadcrumb trail: '您在此：主頁 > 行政服務 > 電子服務 > 網上申請 > 臨時工業准照續期'. The main heading is '臨時工業准照續期' (Temporary Industrial License Renewal). Below it is a sub-heading '* 為必須填寫項目' (Required fields). The form contains several input fields: '申請人' (Applicant), '證件編號' (Document Number), '聯絡電話*' (Contact Number), '聯絡電話 (再次輸入)*' (Contact Number (re-enter)), '續期理由*' (Reason for Renewal), and '備註' (Remarks). At the bottom, there is a section for '准照發出方式*' (License Issuance Method) with two options: '數碼准照' (Digital License) and '紙本准照' (Paper License).

- ✧ 企業主以一戶通登入後，必須填寫聯絡電話以便接收本局訊息，以及在“續期理由”的欄目內詳細說明申請續期之原因。
- ✧ 申請者可選擇數碼證照或紙本准照。

請選擇需要續期的准照/單位

工業准照/臨時工業准照編號 (地址)	有效期
--------------------	-----

臨時工業准照網上續期-澳門公共服務一戶通（實體）流程

附件

+ 選擇檔案

檔案名稱

沒有上傳檔案

收集個人資料聲明

- 在本申請所提供的個人資料可用作臨時工業准照續期/工業單位臨時准照續期。
- 基於服務或法定需要，個人資料亦有可能被轉交予有關權限實體或其他第三人。
- 個人資料在網絡上流通可能存在被未經許可的第三人知悉和使用的風險。
- 申請人有權依法申請查閱、更正或更新存於本局的資料。

本人同意上述聲明

儲存 保存在工作區 提交申請表 取消

附件

+ 選擇檔案

檔案名稱

沒有上傳檔案

儲存 保存在工作區 提交申請表 取消

- ◇ 如有附同文件，企業主可以在“選擇檔案”將文件上傳提交予本局。
- ◇ 完成後企業主可以儲存申請表於工作區，以便稍後使用。
- ◇ 如核對資料無誤後，點選“本人同意上述聲明”，企業主便可按“提交申請表”向本局申請臨時工業准照續期。

您在此：主頁 > 行政服務 > 電子服務 > 工作區



工作區

i 您的申請文件已成功提交!

申請詳細內容

申請項目:	臨時工業准照續期
參考編號:	S056000097
申請文件說明:	說明續期理由
建立日期:	2021-06-03
文件狀態:	已提交
收件編號:	---
收件日期:	---

[返回工作區](#) [檢視申請表格](#)

審批完成後，本局將於一戶通的系統發出訊息通知審批結果。