

澳門特別行政區
經濟局

2006 知識產權
工作簡報



經濟局
DIRECÇÃO DOS SERVIÇOS DE ECONOMIA

澳門特別行政區經濟局

2006

知識產權工作簡報

目錄

知識產權廳的職能.....	1
知識產權的法律體系.....	1
商標的註冊申請與審批.....	2
營業場所名稱/標誌的登記申請與審批.....	4
發明專利的註冊申請與審批.....	5
內地發明專利延伸至澳門的申請與審批.....	8
實用專利的註冊申請與審批.....	9
設計/新型的註冊申請與審批.....	9
工業產權管理.....	12
合作與交流.....	13
培訓與學術活動.....	18
宣傳與推廣.....	19
統計資料.....	20

知識產權廳的職能

經濟局轄下的知識產權廳為澳門特別行政區知識產權的行政管理負責單位，主要的職能是：負責管理和執行知識產權範疇內的現行法律，協助訂定保護知識產權的政策，促進完善知識產權法例，按照現行法律的規定執行有關工業產權的註冊/登記事宜，包括商標、營業場所名稱/標記、發明專利、實用專利、設計/新型、半導體產品拓撲圖、原產地名稱/地理標記和嘉獎的註冊/登記及其相關的工作。同時，也接受著作權及相關權利的集體管理機構的登記。


知識產權的法律體系

澳門特區現行主要的知識產權法例包括：



經第43/99/M號法令核准的《著作權及有關權利之制度》，於1999年8月16日公佈，1999年10月1日生效實施。

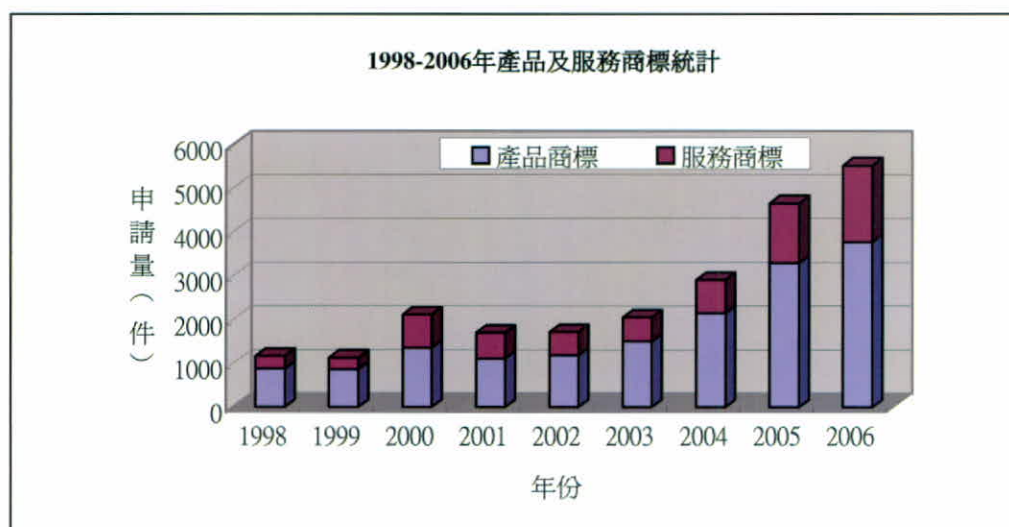
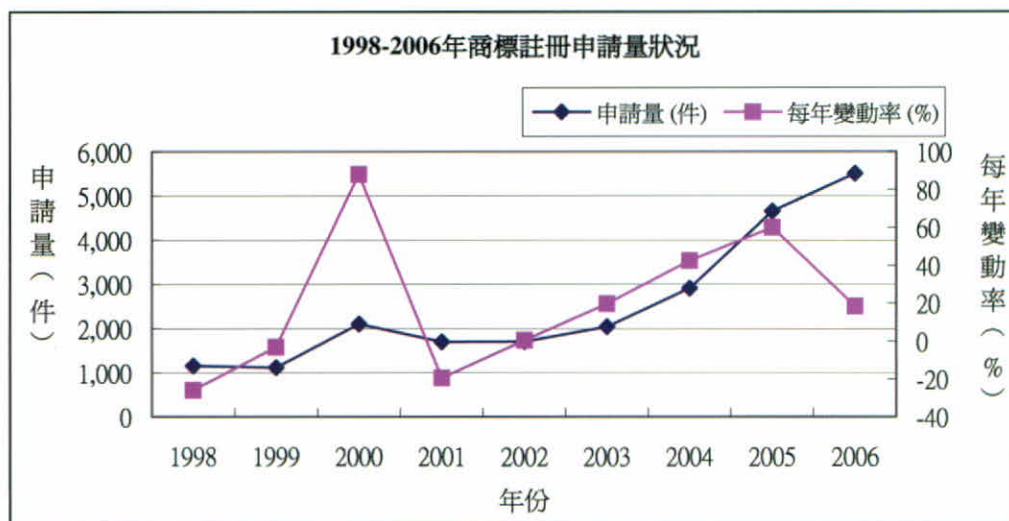
經第97/99/M號法令核准的《工業產權法律制度》，於1999年12月13日公佈，2000年6月6日生效實施。



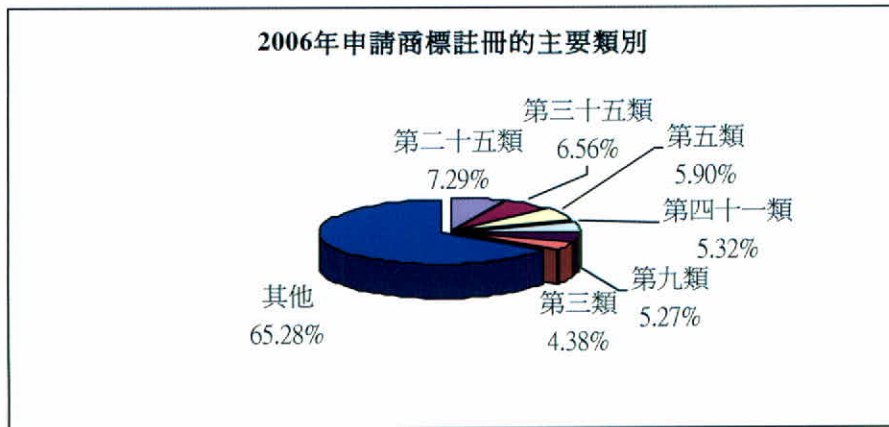
商標的註冊申請與審批

2006年的商標註冊申請量在各類工業產權註冊/登記申請總量中，繼續獨佔鰲頭，比重高達95.54%，處理註冊工作是知識產權廳日常工作的主要內容。

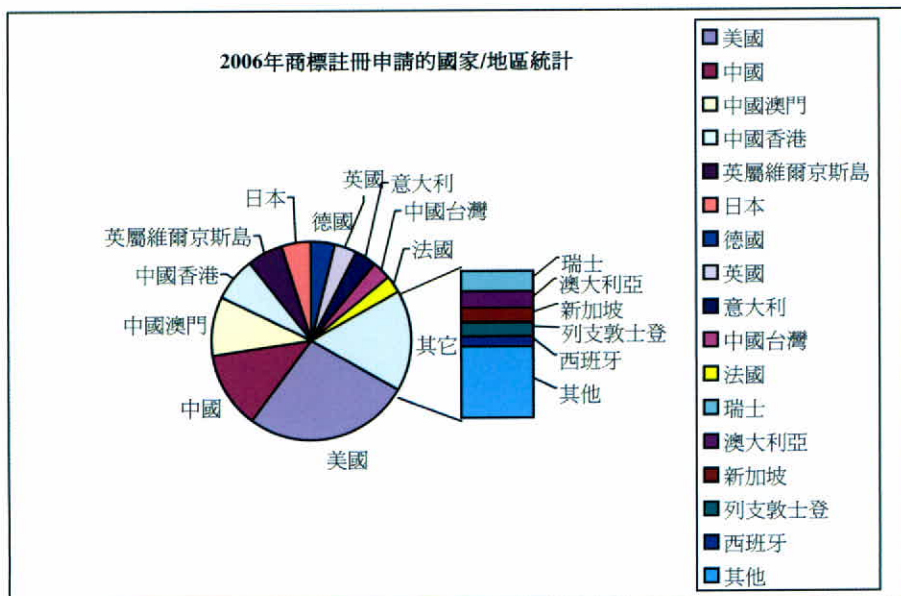
2006年全年商標的註冊申請共有5,504件，較2005年的4,651件，上升18.34%。其中產品商標的申請量為3,766件，較2005年增加14.82%；服務商標的申請量為1,738件，較2005年增加26.22%。此外，2006年獲准註冊的申請共5,104件，比2005年的2,412件，增長111.61%。



2006年商標註冊申請的主要類別集中在第25類服裝，第35類實業經營，第5類藥品，第41類教育、培訓、娛樂、文體活動，第9類電子產品，第3類清潔、化妝用品，第43類餐飲、酒店服務，第18類皮具製品，第30類食品以及第32類啤酒、飲品等，全部都是與市民日常生活息息相關的產品或服務，該十類產品或服務共有2,813件申請，佔2005年全年商標註冊申請總量的51.11%。

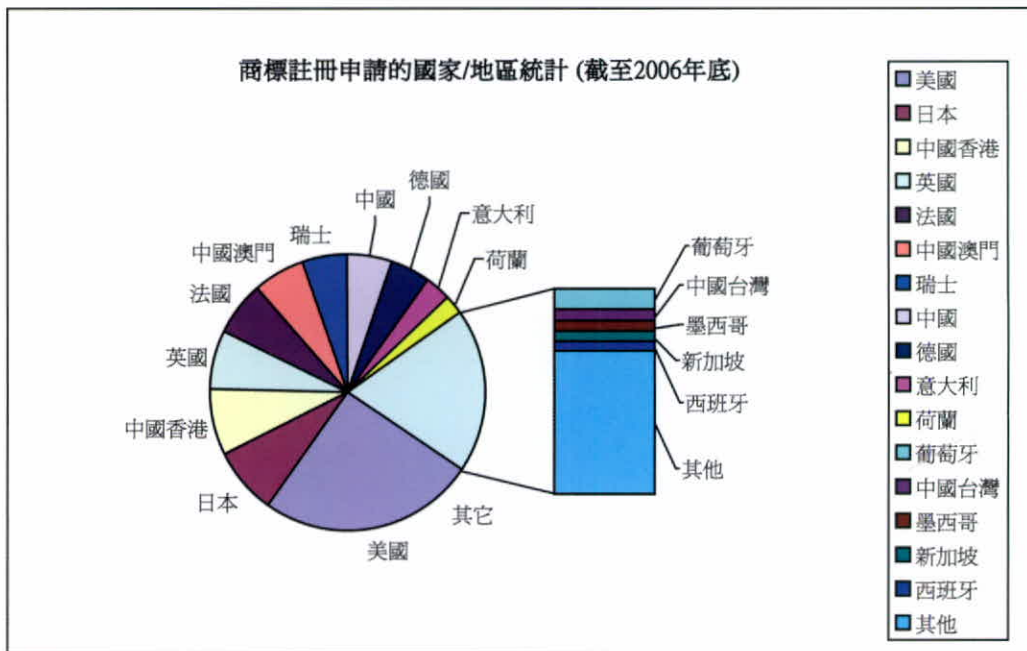


2006年美國以佔全年申請總量的26.77%而繼續佔據榜首位置，其次是中國、澳門特區、香港特區、英屬維爾京斯島、日本、德國、英國、意大利、中國臺灣、法國、瑞士和澳大利亞，這十二個國家或地區的申請量共佔2006年申請總量的61.19%。



截至2006年12月31日，商標註冊的累計申請量為41,403件，其中產品商標32,641件，佔總申請量的78.84%，服務商標8,762件，佔總申請量的21.16%。

截至2006年12月31日，在澳門特區提出商標註冊申請的國家或地區超過90個。其中佔據榜首位置的美國佔累計申請總量的25.18%，其次是日本、香港特區、英國、法國、澳門特區、瑞士、中國、德國和意大利，這九個國家或地區的累計申請總量共佔53.33%。在商標註冊申請量最高的首十家的企業中，美國企業也佔了較大的比例。



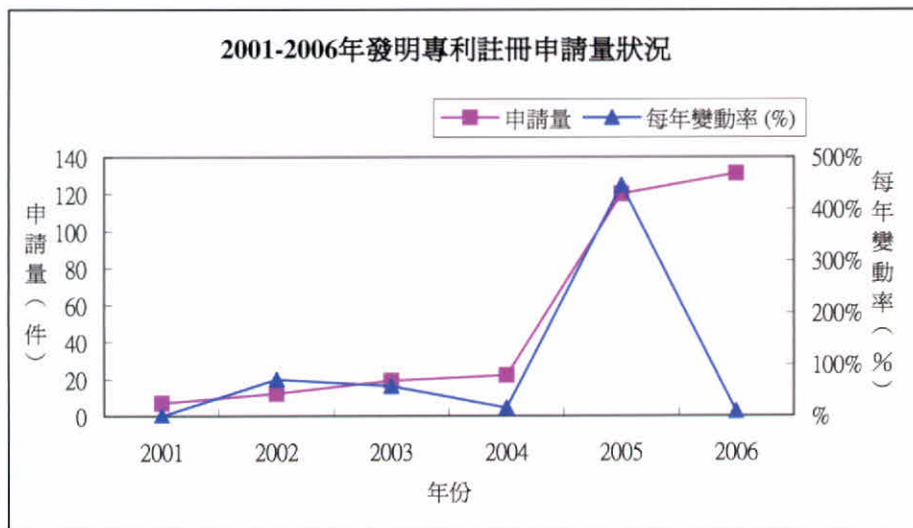
營業場所名稱/標誌的登記申請與審批

2006年全年營業場所名稱/標誌登記的申請共有12件，較2005年減少20%。此外，2006年獲准登記共8件。

截至2006年12月31日，營業場所名稱/標誌登記的累計申請量為78件，申請主要集中在零售貿易及餐飲業。此外，累計已獲准登記共66件。

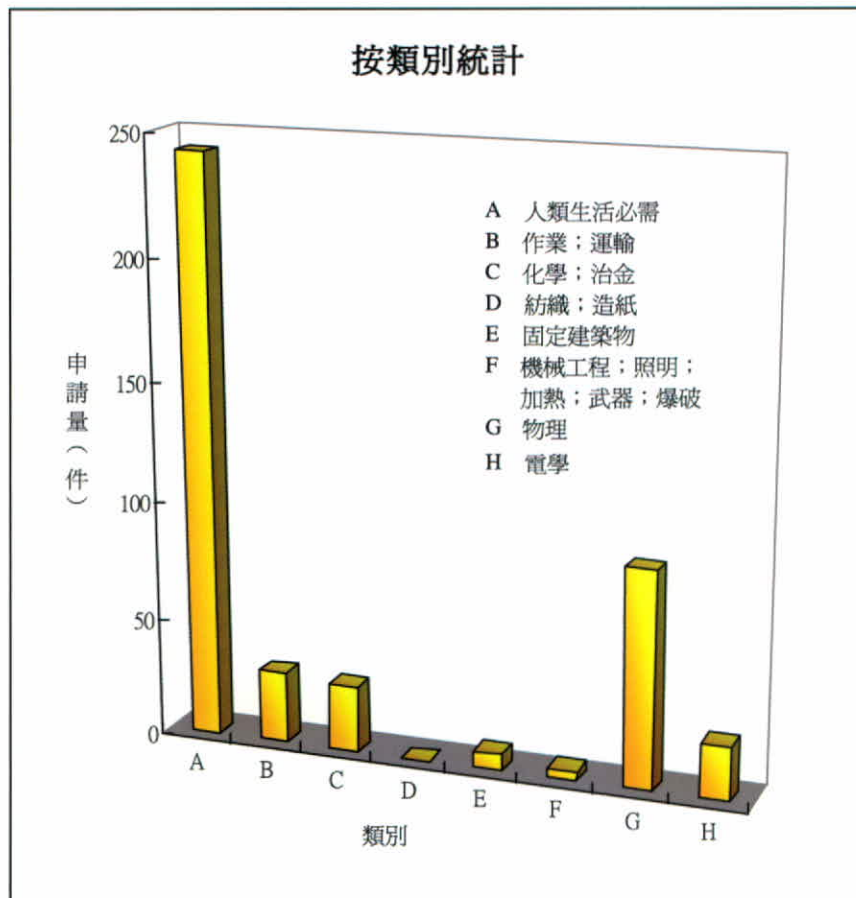
發明專利的註冊申請與審批

2006年全年發明專利的申請共有131件¹，較2005年輕微上升9.17%。申請主要集中在有關紙牌、棋盤或輪盤賭遊戲及其他遊戲(A63F)共86件，電數字數據處理(G06F)共22件，其中屬於A63F類別的申請量佔全年申請總量58.50%。2006年全年提出發明專利註冊申請的國家和地區共有14個，包括日本、美國、法國、香港特區、荷蘭、澳大利亞等，其中日本的申請量佔全年申請量的49.62%。

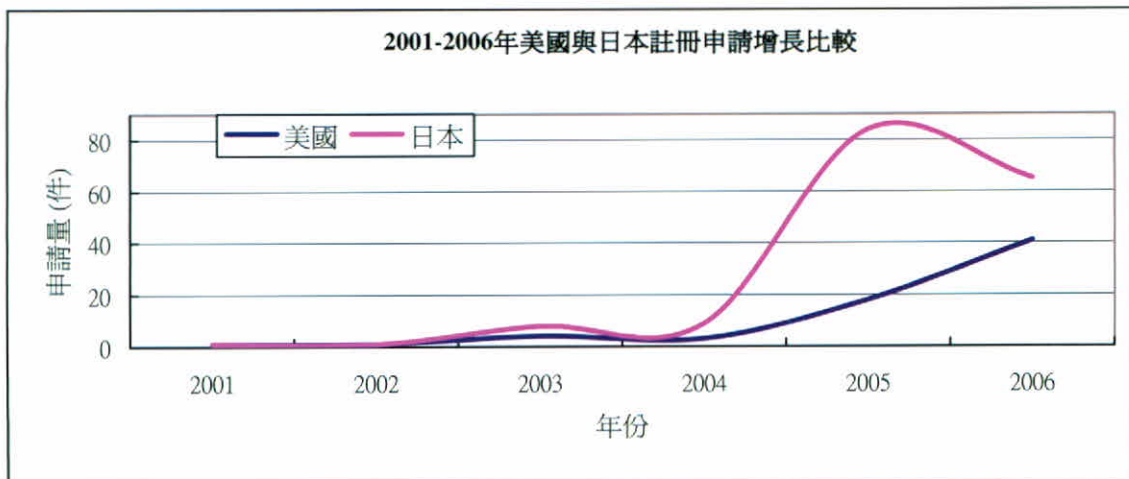
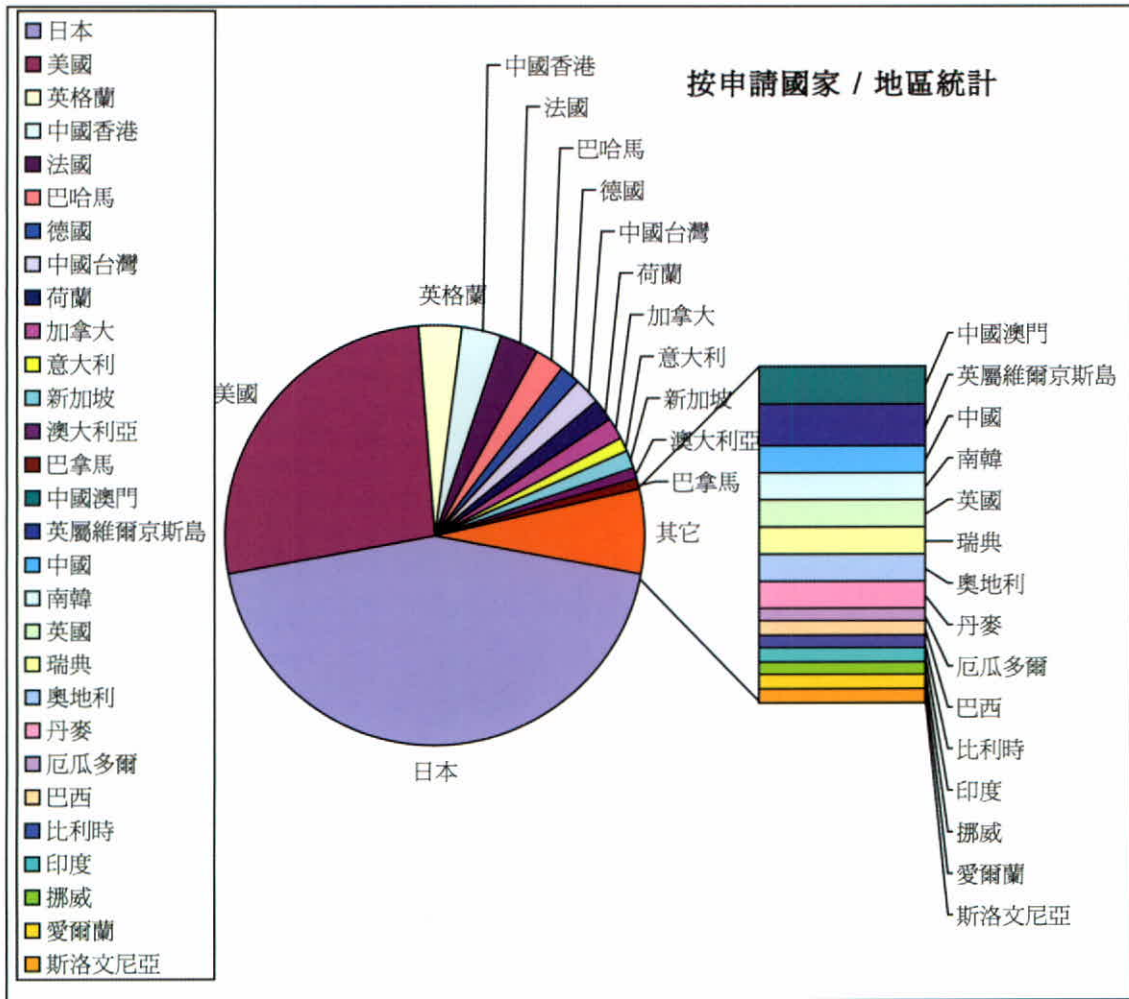


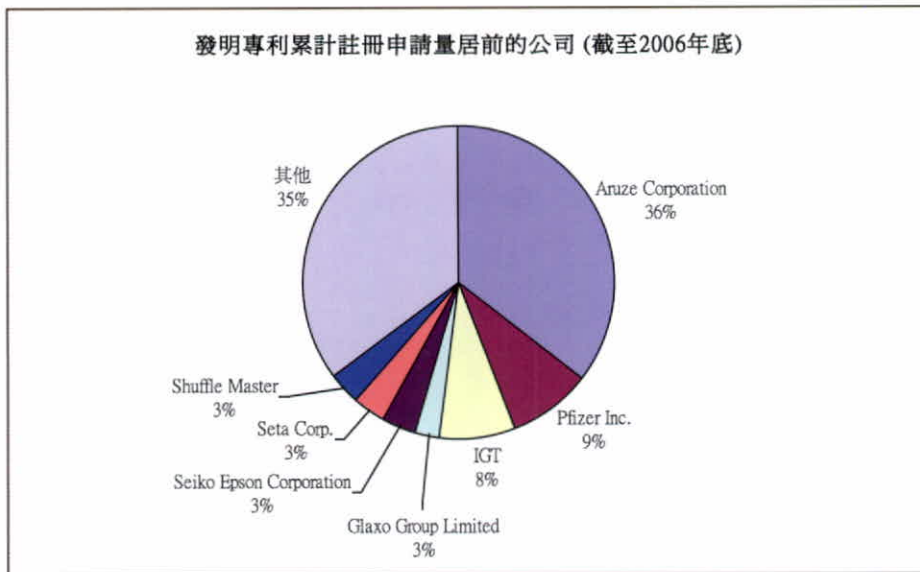
截至2006年12月31日，發明專利的累計申請量為389件¹。申請主要集中在有關紙牌、棋盤或輪盤賭遊戲及其他遊戲(A63F)，醫用、牙科用或梳妝用的配製品(A61K)，雜環化合物(C07D)，該三個類別共有315件申請，佔申請總量77.78%。

¹ 其中16份申請的分類包含兩個不同類別。



截至2006年12月31日，提出發明專利註冊申請的國家和地區共有29個，包括日本、美國、英格蘭、香港特區、法國、巴哈馬、德國、中國台灣、荷蘭、加拿大、意大利等，其中日本及美國的申請量佔申請總量的70.75%。

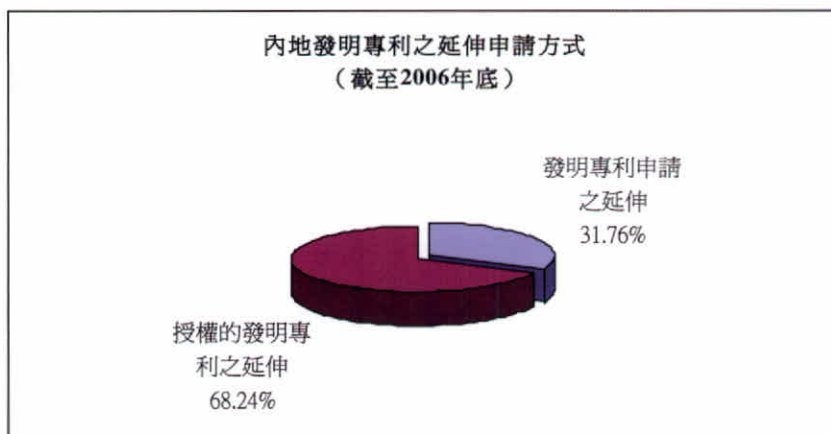


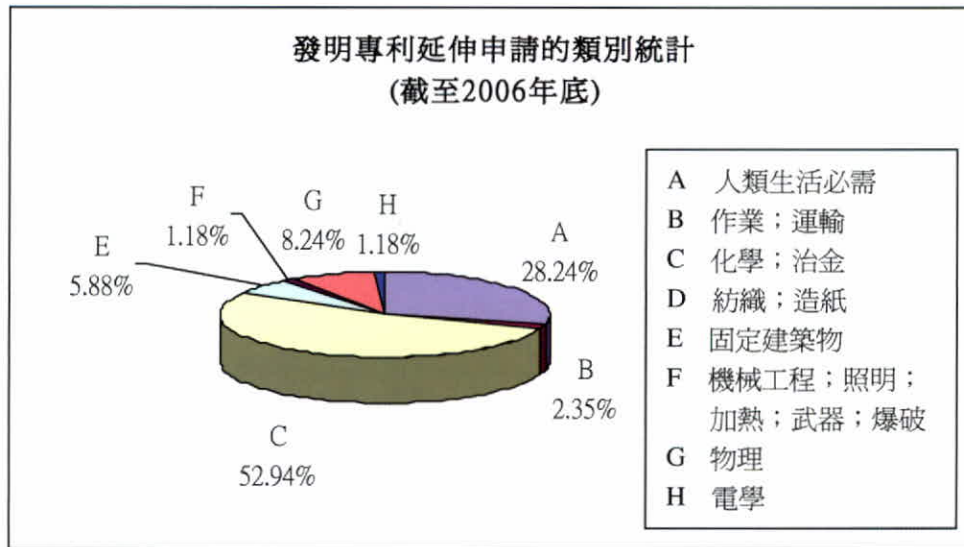


此外，截至2006年12月31日，累計已授權且仍然有效的註冊共28件，進入實審階段的申請共79件。

內地發明專利延伸至澳門的申請與審批

2006年申請延伸至澳門生效的內地發明專利共有41件。截至2006年12月31日，內地發明專利延伸來澳的累計申請量為85件。申請主要集中在有關雜環化合物(C07D) 及醫用、牙科用或梳妝用的配製品(A61K)，該兩個類別共有52件申請，佔申請總量61.18%。





實用專利的註冊申請與審批

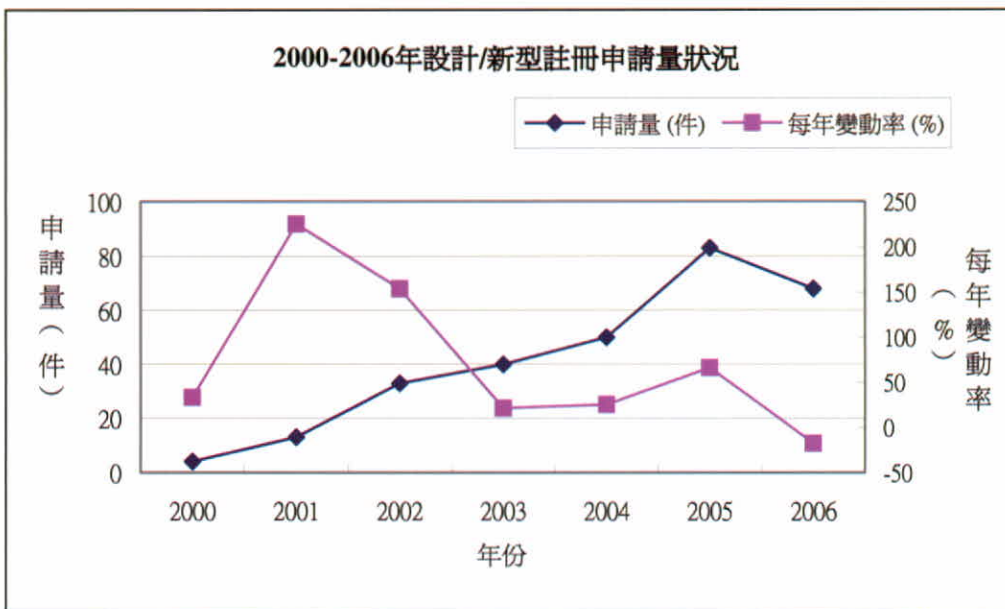
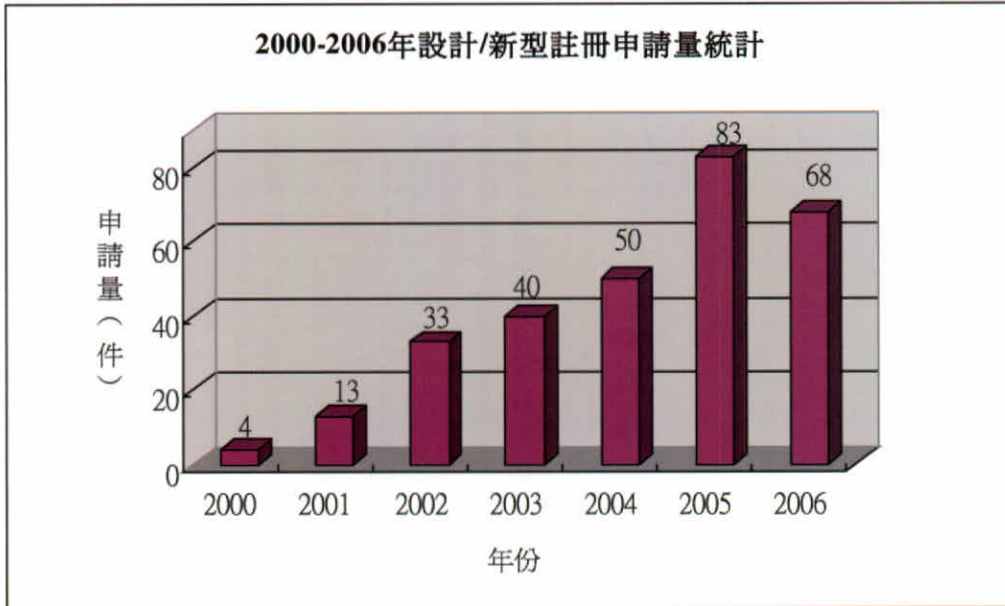
2006年全年實用專利的申請共有5件，較2005年7件，下跌28.57%。

截至2006年12月31日，實用專利的累計申請量為21件。提出實用專利註冊申請的國家和地區共有8個，包括澳門特區、中國、中國台灣、英屬維爾京斯島、德國、大不列顛、香港特區和美國，其中澳門特區的申請佔申請總量的40.91%。

設計/新型的註冊申請與審批

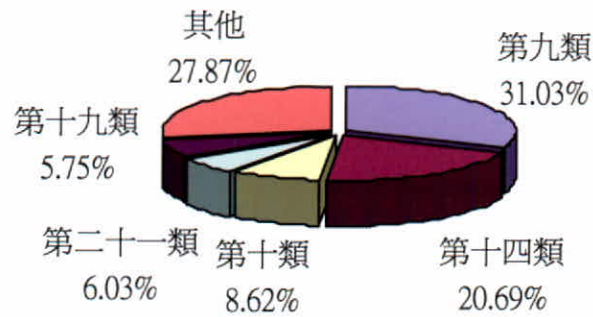
2006年全年設計/新型的申請共有68件，較2005年全年83件，減少18.07%。申請主要集中在第九類用於商品運輸或裝卸的包裝和容器，第十四類錄音、通訊或信息再現設備，第二十一類遊戲、玩具、帳篷和體育用品，佔全年申請總量58.83%。2006年全年提出設計/新型註冊申請的國家和地區共有13個，包括日本、英屬維爾京斯島、美國、新加坡、瑞士、香港特區、澳門特區等，其中日本、英屬維爾京斯島及美國的申請量佔全年申請量的64.72%。

截至2006年12月31日，設計/新型的累計申請量為348件。



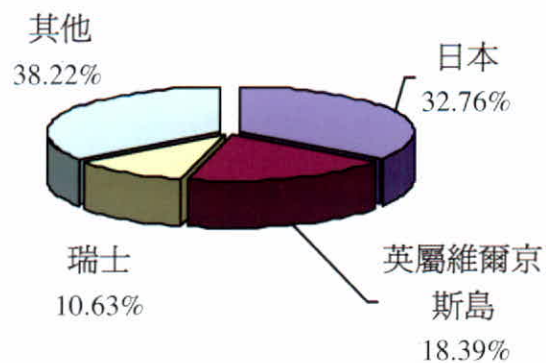
截至2006年12月31日，申請的主要分類集中在第九類用於商品運輸或裝卸的包裝和容器，第十四類錄音、通訊或信息再現設備，第十類鐘、錶和其它計量儀器、檢查和信號儀器，第二十一類遊戲、玩具、帳篷和體育用品，第十九類文具用品、辦公設備、藝術家用品及教學材料，該五個類別共有251件申請，佔申請總量72.12%。

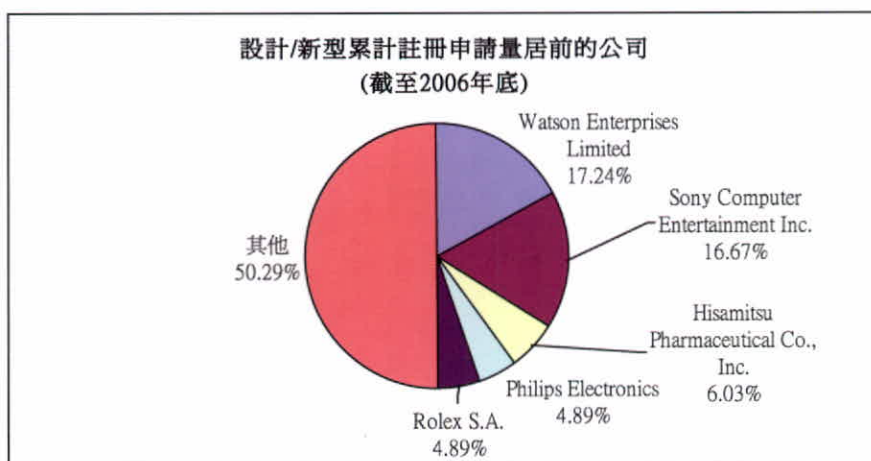
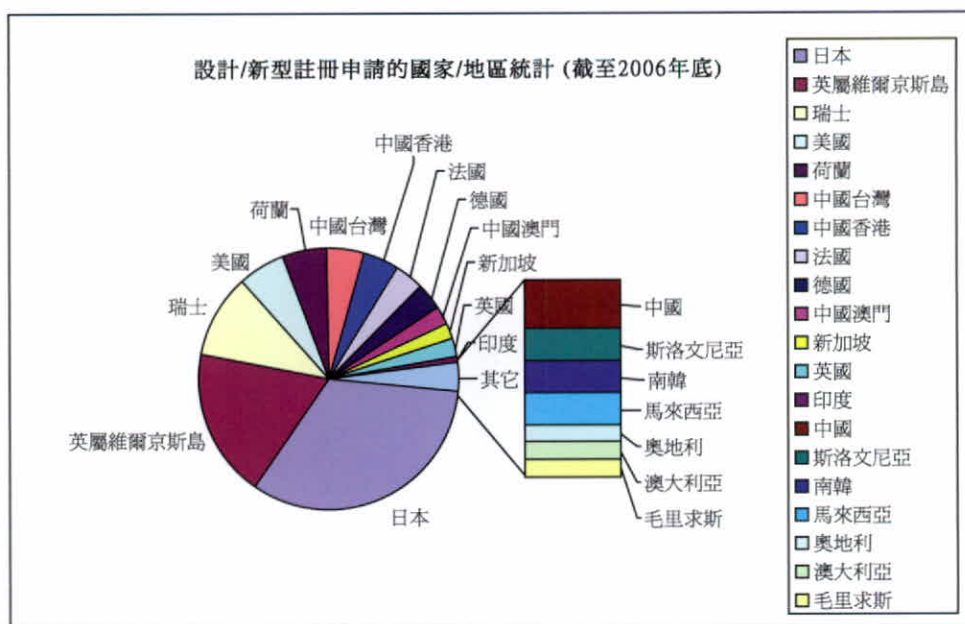
申請設計/新型註冊的主要產品分類
(截至2006年底)



截至2006年12月31日，提出設計/新型註冊申請的國家和地區共有22個，包括日本、英屬維爾京斯島、瑞士、美國、荷蘭、中國台灣、香港特區、法國、德國、新加坡澳門特區等，其中日本、英屬維爾京斯島、瑞士的申請量佔申請總量的61.78%。

設計/新型註冊申請量居前的國家/地區
(截至2006年底)





此外，截至2006年12月31日，累計已授權且仍然有效的註冊共201件。

工業產權管理

在商標管理方面，2006年知識產權廳處理商標權續期申請1,169件，使用許可申請15件，擔保權利設定申請2件，轉讓申請544件，變更認別資料386件，變更地址341件，放棄48件，部份放棄1件，宣告失效3件，聲明異議65件，發出書面檢索報告940份。

在營業場所名稱/標誌管理方面，2006年知識產權廳發出書面檢索報告5份。

在發明專利管理方面，2006年知識產權廳處理專利權轉讓申請2件，實質審查申請128件，發出書面檢索報告49份。

在延伸的發明專利管理方面，2006年知識產權廳處理專利權轉讓申請1件，變更認別資料2件，變更地址2件，發出書面檢索報告38份。

在實用專利管理方面，2006年知識產權廳發出書面檢索報告6份。

在設計/新型管理方面，2006年知識產權廳處理權利轉讓申請1件，聲明異議1件，發出書面檢索報告7份。

合作與交流

2006年4月，向第二屆泛珠三角區域知識產權合作論壇暨第三屆泛珠三角區域知識產權合作聯席會議主辦方，雲南省知識產權局提交澳門特區就泛珠三角知識產權保護為題的論文兩篇。

2006年4月25-27日，派員前往香港，參加由香港知識產權署舉辦的泛珠三角區域知識產權公務人員交流活動。

2006年5月10日-6月30日，負責澳門特區的「全國專利代理人資格考試」報名工作，四名合資格的澳門居民報名參加於11月4 - 5日在廣州市舉行的有關考試。

2006年6月5-7日，派員前往雲南省昆明市，參加“第二屆泛珠三角區域知識產權合作論壇和第三屆泛珠三角區域知識產權合作聯席會議”。

第二屆泛珠三角區域
知識產權合作論壇



經濟局副局長戴建業(右二)與知識
產權廳廳長陳子慧(左二)出席第三
屆泛珠三角區域知識產權合作聯
席會議

2006年7月，完成首屆泛珠三角區域知識產權合作聯席會議確定的合作項目——“澳門特別行政區知識產權人才狀況調研報告”。

2006年7月10日，派員前往香港，出席由香港海關和香港工商品牌保護陣線聯合舉辦的“快速行動計劃”的開幕典禮，有關計劃是香港海關為針對在香港舉行的大型展覽中展出侵權物品而作出的專項打擊行動。

2006年9月，根據國家商務部要求，為其編寫的《中國品牌發展年度報告》撰寫“澳門特區的品牌發展狀況”。

2006年9月4 - 8日，舉辦「全國專利代理人資格考試」試前培訓班，邀請國家知識產權局十位資深的專業導師來澳擔任培訓班導師。



「全國專利代理人資格考試」試前培訓班



經濟局副局長戴建業(前排右二)、知識產權廳廳長陳子慧(前排左二)
與國家知識產權局十位專業導師合影

2006年10月31日-11月1日，派員前往深圳，參加由國家知識產權戰略制定工作領導小組辦公室及深圳市知識產權局聯合舉辦的“香港澳門特別行政區知識產權戰略研討會”。



知識產權廳廳長陳子慧(左一)出席
“香港澳門特別行政區知識產權戰略研討會”



在蛇口工業區參觀中國國際海運集裝箱(集團)股份有限公司

2006年12月12-13日，組織本澳企業家代表團，參加在海南省海口市舉行的“2006年內地與香港、澳門特別行政區知識產權研討會”。



“2006年內地與香港、澳門特別行政區知識產權研討會”開幕典禮



國家知識產權局副局長賀化(左一)與經濟局副局長戴建業出席開幕典禮

培訓與學術活動

2006年3月28-30日，世界貿易組織與本局在澳門聯合舉辦“世界貿易組織就知識產權有關議題亞洲經濟區工作坊”。



18



經濟局副局長戴建業致歡迎辭

與會各國或地區代表合影留念



2006年6月20日，派員前往香港，參加“域名侵權糾紛和個案研討會”。

2006年6月26-27日，派員參加由澳門歐洲研究學會舉辦的“第七屆澳門歐洲研究學會知識產權研討會”。

2006年8月28日-9月2日，派員前往北京，參加由國家知識產權局舉辦的新專利審查員入職培訓課程。

2006年11月6-8日，派員前往泰國曼谷市，參加由世界知識產權組織和聯合國亞洲及太平洋經濟社會委員會聯合舉辦的“知識產權專題研討會”。

2006年11月21-22日，派員前往香港，參加由香港知識產權署主辦的“2006知識產權管理研討會”。

2006年12月13-15日，派員前往河南省鄭州市，參加由國家知識產權局、世界知識產權組織及河南省人民政府聯合舉行的“傳統知識、傳統文化表達和遺傳資源地區間研討會”。

宣傳與推廣

2006年6月9日，應澳門科學技術發展基金的邀請，派員為該機構的人員講解專利註冊的申請手續。

2006年8月13日，派員出席由澳門教育暨青年局與澳門街坊聯合總會合辦的“2006青年參與社會服務獎勵計劃”作專題講座，為年青人講解知識產權的重要性。

統計資料

表1 1998-2006年商標的註冊申請量

年份	申請量 (件)	每年變動率(%)
1998	1,154	- 25.84
1999	1,119	- 3.03
2000	2,104	+ 88.03
2001	1,696	- 19.39
2002	1,705	+ 0.53
2003	2,040	+19.65
2004	2,906	+ 42.45
2005	4,651	+ 60.05
2006	5,504	+18.34

表2 商標的累計註冊申請總量
(按商品和服務分類統計)

商品和服務分類	申請量 (件)	百分比 (%)
第一類	721	1.74
第二類	315	0.76
第三類	2,476	5.98
第四類	488	1.18
第五類	3,614	8.73
第六類	317	0.76
第七類	615	1.48
第八類	262	0.63
第九類	2,956	7.14
第十類	406	0.98
第十一類	593	1.43
第十二類	771	1.86
第十三類	59	0.14
第十四類	1,167	2.82
第十五類	68	0.16

第十六類	1,641	3.96
第十七類	230	0.55
第十八類	1,254	3.03
第十九類	226	0.55
第二十類	404	0.98
第二十一類	521	1.26
第二十二類	130	0.32
第二十三類	172	0.41
第二十四類	552	1.33
第二十五類	3,282	7.93
第二十六類	215	0.52
第二十七類	108	0.26
第二十八類	860	2.08
第二十九類	1,294	3.12
第三十類	2,203	5.32
第三十一類	368	0.89
第三十二類	1,516	3.66
第三十三類	1,050	2.54
第三十四類	1,787	4.32
第三十五類	1,675	4.05
第三十六類	1,112	2.69
第三十七類	648	1.56
第三十八類	786	1.90
第三十九類	651	1.57
第四十類	153	0.37
第四十一類	1,229	2.97
第四十二類	2,147	5.19
第四十三類	231	0.56
第四十四類	77	0.19
第四十五類	53	0.13
合計	41,403	100.00

表3 2006年商標的註冊申請量
(按商品和服務分類統計)

商品和服務分類	申請量 (件)	百分比 (%)
第一類	53	0.96
第二類	12	0.22
第三類	241	4.38
第四類	45	0.82
第五類	325	5.90
第六類	41	0.75
第七類	70	1.27
第八類	38	0.69
第九類	290	5.27
第十類	47	0.85
第十一類	73	1.33
第十二類	72	1.31
第十三類	6	0.11
第十四類	161	2.92
第十五類	11	0.20
第十六類	178	3.23
第十七類	34	0.62
第十八類	225	4.09
第十九類	49	0.89
第二十類	67	1.22
第二十一類	80	1.45
第二十二類	21	0.38
第二十三類	10	0.18
第二十四類	89	1.62
第二十五類	401	7.29
第二十六類	38	0.69

第二十七類	23	0.42
第二十八類	144	2.62
第二十九類	143	2.60
第三十類	224	4.07
第三十一類	30	0.54
第三十二類	222	4.03
第三十三類	110	2.00
第三十四類	193	3.51
第三十五類	361	6.56
第三十六類	175	3.18
第三十七類	97	1.76
第三十八類	87	1.58
第三十九類	123	2.23
第四十類	28	0.51
第四十一類	293	5.32
第四十二類	213	3.87
第四十三類	231	4.20
第四十四類	77	1.40
第四十五類	53	0.96
合計	5,504	100.00

表4 商標的累計註冊申請總量
(按國家/地區統計)

國家 / 地區	申請量 (件)	百分比 (%)
美國	10,434	25.18
日本	3,308	7.98
中國香港	3,144	7.59
英國	2,953	7.13
法國	2,639	6.37
中國澳門	2,479	5.98
瑞士	2,241	5.41
中國	2,173	5.24
德國	1,967	4.75
意大利	1,195	2.88
荷蘭	990	2.39
葡萄牙	874	2.11
中國台灣	445	1.07
墨西哥	412	1.00
新加坡	393	0.95
西班牙	361	0.87
英屬維爾京斯島	321	0.78
澳大利亞	316	0.76
比利時	304	0.73
列支敦士登	250	0.60
瑞典	246	0.59
百慕達	239	0.58
丹麥	233	0.56
馬來西亞	215	0.52
南韓	199	0.48
捷克	172	0.42
盧森堡	138	0.33
泰國	132	0.32
其他	2,666	6.43
合計	41,439²	100.00

² 其中36份申請由來自兩個不同國家/地區的申請人提出。

表5 2006年商標的註冊申請量
(按國家/地區統計)

國家 / 地區	申請量 (件)	百分比 (%)
美國	1,483	26.77
中國	689	12.44
中國澳門	532	9.60
中國香港	405	7.31
英屬維爾京斯島	321	5.79
日本	262	4.73
德國	213	3.84
英國	210	3.79
意大利	187	3.38
中國台灣	176	3.18
法國	151	2.73
瑞士	142	2.56
澳大利亞	102	1.84
新加坡	93	1.68
列支敦士登	86	1.55
西班牙	61	1.10
馬來西亞	47	0.85
荷蘭	38	0.69
泰國	29	0.52
葡萄牙	27	0.49
南韓	25	0.45
瑞典	21	0.38
馬恩島	21	0.38
加拿大	19	0.34
丹麥	18	0.32
荷屬安的列斯群島	16	0.29
開曼群島	15	0.27
其他	151	2.73
合計	5,540³	100.00

³ 其中36份申請由來自兩個不同國家/地區的申請人提出。

表6 2000-2006年
營業場所名稱/標誌的登記申請量

年份	申請量 (件)	每年變動率(%)
2000	8	-----
2001	5	- 37.50
2002	16	+ 220.00
2003	9	- 43.75
2004	13	+ 44.44
2005	15	+ 15.38
2006	12	- 20.00

表7 營業場所名稱/標誌的累計登記申請總量
(按服務分類統計)

服務分類	申請量 (件)	百分比 (%)
零售貿易	22	28.21
餐飲業	13	16.67
酒店	6	7.69
管理、顧問服務	5	6.41
保險	4	5.13
中、西藥房	3	3.85
不動產經營	3	3.85
製藥、醫藥研究	2	2.56
基建工程輔助	2	2.56
出版	2	2.56
廢物及污水處理	2	2.56
娛樂、博彩	2	2.56
電訊	2	2.56
煙草	2	2.56
鐘錶珠寶店	2	2.56
美容	1	1.28
專業培訓	1	1.28
航空	1	1.28
汽車	1	1.28
督課中心	1	1.28
裝修工程	1	1.28
合計	78	100.00

表8 2001-2006年發明專利的註冊申請量

年份	申請量 (件)	每年變動率 (%)
2001	7	---
2002	12	+ 71.43
2003	19	+ 58.33
2004	22	+ 15.79
2005	120	+ 445.45
2006	131	+ 9.17

表9 發明專利的累計註冊申請總量
(按國家/地區統計)

國家 / 地區	申請量 (件)	百分比 (%)
日本	172	43.77
美國	106	26.98
英格蘭	13	3.31
中國香港	13	3.31
法國	11	2.80
巴哈馬	9	2.29
德國	7	1.78
中國台灣	7	1.78
荷蘭	7	1.78
加拿大	6	1.53
意大利	5	1.28
新加坡	5	1.28
澳大利亞	4	1.02
巴拿馬	3	0.76
中國澳門	3	0.76
英屬維爾京斯島	3	0.76
中國	2	0.51
南韓	2	0.51
英國	2	0.51
瑞典	2	0.51
奧地利	2	0.51
丹麥	2	0.51
厄瓜多爾	1	0.25
巴西	1	0.25
比利時	1	0.25
印度	1	0.25
挪威	1	0.25
愛爾蘭	1	0.25
斯洛文尼亞	1	0.25
合計	393⁴	100.00

⁴ 其中36份申請由來自兩個不同國家/地區的申請人提出。

表10 2006年發明專利的註冊申請量
(按國家/地區統計)

國家 / 地區	申請量 (件)	百分比 (%)
日本	65	49.62
美國	41	31.30
法國	4	3.05
中國香港	3	2.29
荷蘭	3	2.29
澳大利亞	3	2.29
中國台灣	2	1.53
巴哈馬	2	1.53
丹麥	2	1.53
加拿大	2	1.53
新加坡	1	0.76
意大利	1	0.76
英屬維爾京斯島	1	0.76
斯洛文尼亞	1	0.76
合計	131	100.00

表11 2004-2006年發明專利專利之延伸申請量

年份	申請量 (件)	每年變動率 (%)
2004	3	---
2005	41	126.67
2006	41	---

表12 發明專利之延伸累計註冊申請總量
(按國家/地區統計)

國家 / 地區	申請量 (件)	百分比 (%)
美國	46	54.12
日本	11	12.94
中國香港	4	4.70
中國	4	4.70
英格蘭	3	3.53
加拿大	3	3.53
丹麥	2	2.35
新加坡	2	2.35
英國	2	2.35
愛爾蘭	2	2.35
瑞典	1	1.18
德國	1	1.18
澳大利亞	1	1.18
中國澳門	1	1.18
突尼斯	1	1.18
巴巴多斯	1	1.18
合計	85	100.00

表13 2002-2006年實用專利的註冊申請量

年份	申請量 (件)	每年變動率 (%)
2002	2	---
2003	5	+ 150.00
2004	2	- 60.00
2005	7	+ 250.00
2006	5	- 28.57

表14 實用專利的累計註冊申請總量
(按國家/地區統計)

國家 / 地區	申請量 (件)	百分比 (%)
中國澳門	9	40.91
中國	4	18.18
中國台灣	3	13.64
英屬維爾京斯島	2	9.09
德國	1	4.54
大不列顛	1	4.54
中國香港	1	4.54
美國	1	4.54
合計	22 ⁵	100.00

表15 2000—2006年設計/新型的註冊申請量

年份	申請量 (件)	每年變動率 (%)
2000	4	+ 33.33
2001	13	+ 225.00
2002	33	+ 153.85
2003	40	+ 21.21
2004	50	+ 25.00
2005	83	+ 66.00
2006	68	- 18.07

⁵ 其中1份申請由來自兩個不同國家/地區的申請人提出。

表16 設計/新型的累計註冊申請總量
(按產品分類統計)

產品分類 (大類)	申請量 (件)	百分比 (%)
第一類	2	0.575
第二類	3	0.86
第三類	5	1.44
第四類	1	0.29
第五類	10	2.87
第六類	5	1.44
第七類	2	0.575
第八類	1	0.29
第九類	108	31.03
第十類	30	8.62
第十一類	3	0.86
第十二類	3	0.86
第十三類	7	2.01
第十四類	72	20.69
第十六類	7	2.01
第十八類	8	2.30
第十九類	20	5.75
第二十類	3	0.86
第二十一類	21	6.03
第二十三類	6	1.72
第二十四類	4	1.15
第二十五類	2	0.575
第二十七類	5	1.44
第二十八類	17	4.89
第三十一類	3	0.86
合計	348	100.00

表17 2006年設計/新型的註冊申請量
(按產品分類統計)

產品分類 (大類)	申請量 (件)	百分比 (%)
第二類	1	1.47
第三類	3	4.41
第五類	3	4.41
第六類	4	5.88
第九類	21	30.88
第十類	5	7.36
第十二類	3	4.41
第十四類	10	14.71
第十六類	4	5.88
第二十一類	9	13.24
第二十三類	1	1.47
第二十八類	4	5.88
合計	68	100.00

表18 設計/新型的累計註冊申請總量
(按國家/地區統計)

國家 / 地區	申請量 (件)	百分比 (%)
日本	114	32.76
英屬維爾京斯島	64	18.39
瑞士	37	10.63
美國	21	6.04
荷蘭	19	5.46
中國台灣	17	4.89
中國香港	15	4.31
法國	13	3.74
德國	11	3.16
中國澳門	8	2.30
新加坡	7	2.01
英國	7	2.01
印度	3	0.86
中國	3	0.86
斯洛文尼亞	2	0.57
南韓	2	0.57
馬來西亞	2	0.57
奧地利	1	0.29
澳大利亞	1	0.29
毛里求斯	1	0.29
合計	348	100.00

表19 2006年設計/新型的註冊申請量
(按國家/地區統計)

國家 / 地區	申請量 (件)	百分比 (%)
日本	27	39.71
英屬維爾京斯島	9	13.24
美國	8	11.77
新加坡	5	7.35
瑞士	4	5.88
中國香港	4	5.88
中國澳門	4	5.88
中國台灣	2	2.94
法國	1	1.47
中國	1	1.47
澳大利亞	1	1.47
斯洛文尼亞	1	1.47
英國	1	1.47
合計	68	100.00



澳門特別行政區經濟局・知識產權廳

地址：澳門羅保博士街1-3號國際銀行大廈8樓

電話：(853) 2871 0287

傳真：(853) 2871 5291

電郵：dpi@economia.gov.mo

網址：www.economia.gov.mo

