

# 「工業出口狀況調查」報告

二零二三年第一季<sup>1</sup>

根據二零二三年第一季「工業出口狀況調查」結果，本澳廠商對未來六個月的出口前景信心仍然維持審慎。20.1%的受訪廠商看好出口前景，較上一季的26.8%下降6.7個百分點。57.6%的受訪廠商看淡出口前景，較上一季的50.4%上升7.2個百分點；22.3%的受訪廠商預期出口前景“無顯著變動”，較上一季的22.8%下降0.5個百分點。數據反映本澳廠商對未來出口前景信心維持審慎。二零二三年第一季受訪廠商平均持有3.5個月訂單，較上一季增加0.7個月。

根據受訪廠商提供的資料及其持有訂單的情況分析，本澳出口前景相對表現較佳的市場是歐盟和香港。此外，廠商面對的主要問題是“訂單不足”，而二零二三年第一季主要出口貨品依次是電子業/電器、藥品、賭檯/賭具、成衣及煙酒。

## 二零二三年第一季廠商手頭訂單較上季升 九成九受訪廠商表示有能力接新訂單

資料顯示，二零二三年第一季受訪廠商的手頭訂單月平均數為3.5個月，較上一季錄得的2.8個月增加0.7個月，增幅25%；較二零二二年同期錄得的4.1個月減少0.6個月，降幅15.2%。其中，“成衣製造業”手頭訂單數為4.4個月排首位，上一季訂單數為4.1個月，二零二二年同期訂單數是5.5個月；“電子業/電器”手頭訂單數為3.5個月，上一季和二零二二年同期訂單數分別為1.4個月和0.5個月；“藥品”手頭訂單數為3.4個月，上一季和二零二二年同期訂單數分別為3.4個月和6.4個月；“其他非紡織品”手頭訂單數為2.6個月，上一季和二零二二年同期訂單數分別為2個月和3.9個月。

對現有的生產能力自我評估方面，99.8%的受訪廠商表示有能力接新訂單。

---

<sup>1</sup> 資料來源：經濟及科技發展局二零二三年第一季「工業出口狀況調查」（統計日期為2023/6/2）。

## 歐盟和香港為出口前景較佳市場

調查報告中的“市場季度訂單情況綜合指數”顯示，受訪廠商認為本澳出口前景相對表現較佳的市場是歐盟和香港，指數變動分別為19.3%和16.4%；亞洲及太平洋區(不包括內地、香港和日本)和美國表現較為遜色，指數變動分別為-25.9%和-22.0%。

## 對未來出口前景信心維持審慎

對未來六個月出口展望，20.1%的受訪廠商看好出口前景，較上一季的26.8%下降6.7個百分點，其中，19.6%的受訪廠商預期出口“輕微上升”，0.5%的受訪廠商預期出口會“顯著上升”。57.6%的受訪廠商看淡出口前景，較上一季的50.4%上升7.2個百分點，其中，5.0%的受訪廠商預期“輕微下跌”，52.6%的受訪廠商預期“顯著下跌”；22.3%的受訪廠商預期出口前景“無顯著變動”，較上一季的22.8%下降0.5個百分點。數據反映本澳廠商對未來出口前景信心維持審慎。

在生產設備運用程度方面，表示“轉好”的廠商有39.5%，高於上一季的19.5%，但低於二零二二年同期的72.6%；表示處於“沒有變動”的有56.4%，數據高於上一季的28.7%及二零二二年同期的24.2%；表示“轉差”的有3.9%，低於上一季的51.5%及二零二二年同期的3.0%。

## 受訪廠商就業人數同比減少

### “藥品”和“電子業/電器”對人員需求較為顯著

就業方面，受訪廠商提供的就業人數較上一季增加4.2%，較二零二二年同期減少2.2%。67.8%的受訪廠商表示存在人員不足的情況，數字高於上一季的41.9%及二零二二年同期的58.6%；“藥品”和“電子業/電器”對人員需求較為顯著，回應有需求的分別佔該行業受訪廠商的89.1%和81.4%。

加班工作需求方面，64.1%的受訪廠商表示員工曾加班工作，數據高於上一季錄得的26.8%及二零二二年同期的41.6%；其中66.7%的受訪廠商回應是由於季節性因素而加班。工資方面，17.2%的受訪廠商表示在二零二三年第一季有增加工資，數據高於上一季的

2.0%，但低於二零二二年同期的 32.1%。回覆有加薪的廠商中，加幅低於 5%的佔 74.9%，加薪平均幅度為 1.6%。

## “訂單不足”是出口廠商面對的主要問題

調查結果顯示，在影響出口活動的問題中，67.3%的受訪廠商認為“訂單不足”是主要問題，56.9%的廠商認為“外地市場價格競爭劇烈”，以及 54.2%的廠商認為“原材料價格上升”是主要問題。

在二零二三年第一季之出口活動中，曾經面對“外地市場價格競爭劇烈”問題的受訪廠商佔 22.3%，遇到“人員短缺”問題的廠商佔 4.8%，遇到“訂單不足”問題的廠商佔 0.5%。

對於未來三個月的展望，82.3%的受訪廠商認為“訂單不足”是主要問題，51.1%認為“原材料價格上升”是主要問題。

## 個別廠商反映出口東南亞國家遇到非關稅措施障礙

關於出口遇到非關稅措施障礙方面，回應的廠商中，有九成七表示沒有遇到非關稅措施障礙，但個別廠商表示貨物出口往東南亞國家時遇到“報關手續繁瑣”、“清關手續緩慢”、“衛生和檢疫措施複雜”和“產品的標準及檢驗措施嚴苛”等問題。

附表三個及圖四個

表一  
 訂單情況  
 (平均期以月計算)

	二零二二年四月	二零二三年一月	二零二三年四月
成衣	5.5	4.1	4.4
電子業/電器	0.5	1.4	3.5
藥品	6.4	3.4	3.4
其他非紡織品	3.9	2.0	2.6
總平均(a)	4.1	2.8	3.5

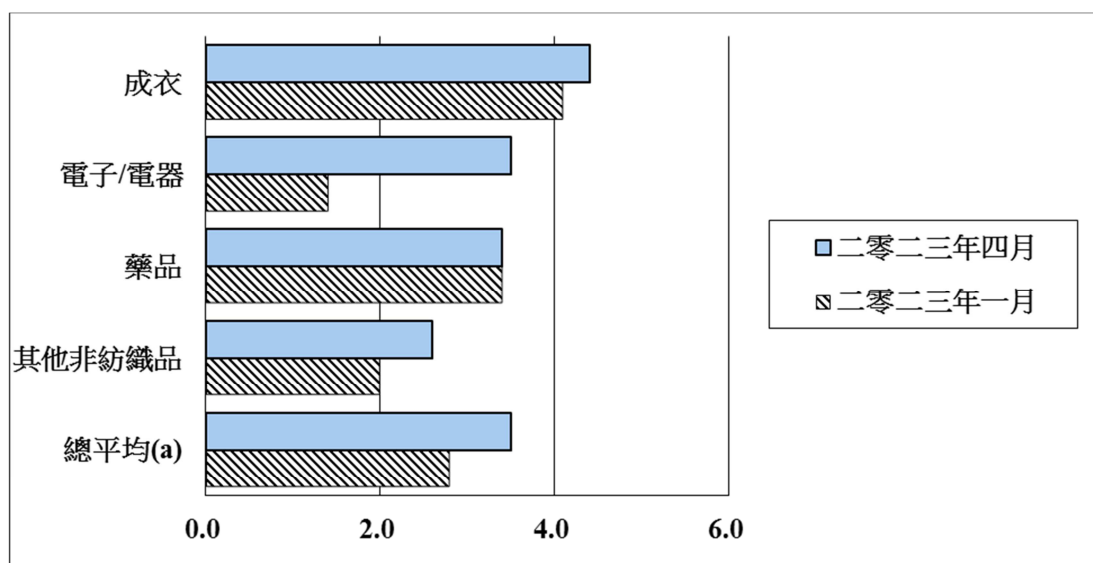
(a) 按行業出口分類

資料來源：經濟及科技發展局 (2023/6/2)

圖一

訂單情況

(平均期以月計算)



(a) 按行業出口分類

資料來源：經濟及科技發展局 (2023/6/2)

表二  
各市場季度訂單情況  
綜合指數

(%)

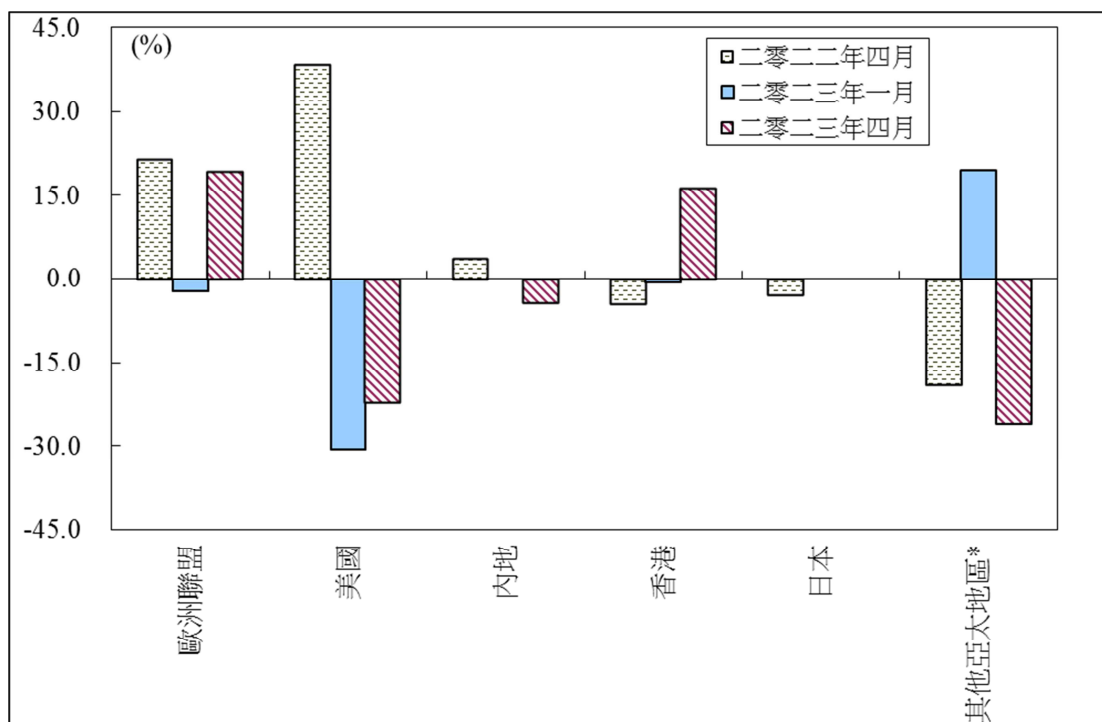
	二零二二年	二零二三年	二零二三年
	四月	一月	四月
歐洲聯盟	21.5	-2.3	19.3
美國	38.4	-30.7	-22.0
內地	3.8	0	-4.3
香港	-4.4	-0.7	16.4
日本	-2.9	0	0.0
其他亞太地區 *	-18.9	19.5	-25.9

\* 不包括內地、香港和日本。

資料來源：經濟及科技發展局（2023/6/2）

圖二

各市場季度訂單情況



\* 不包括內地、香港和日本。

資料來源：經濟及科技發展局（2023/6/2）

表三  
未來六個月出口展望  
(二零二三年四月)

	%				
	顯著上升	輕微上升	無顯著變動	輕微下跌	顯著下跌
成衣	0	0	0	0	100
電子業/電器	0	0	0	0	100
藥品	2.1	0	96.4	1.5	0
其他非紡織品	0.1	79.7	1.4	18.8	0
總平均(a)	0.5	19.6	22.3	5.0	52.6

(a) 按行業出口分類

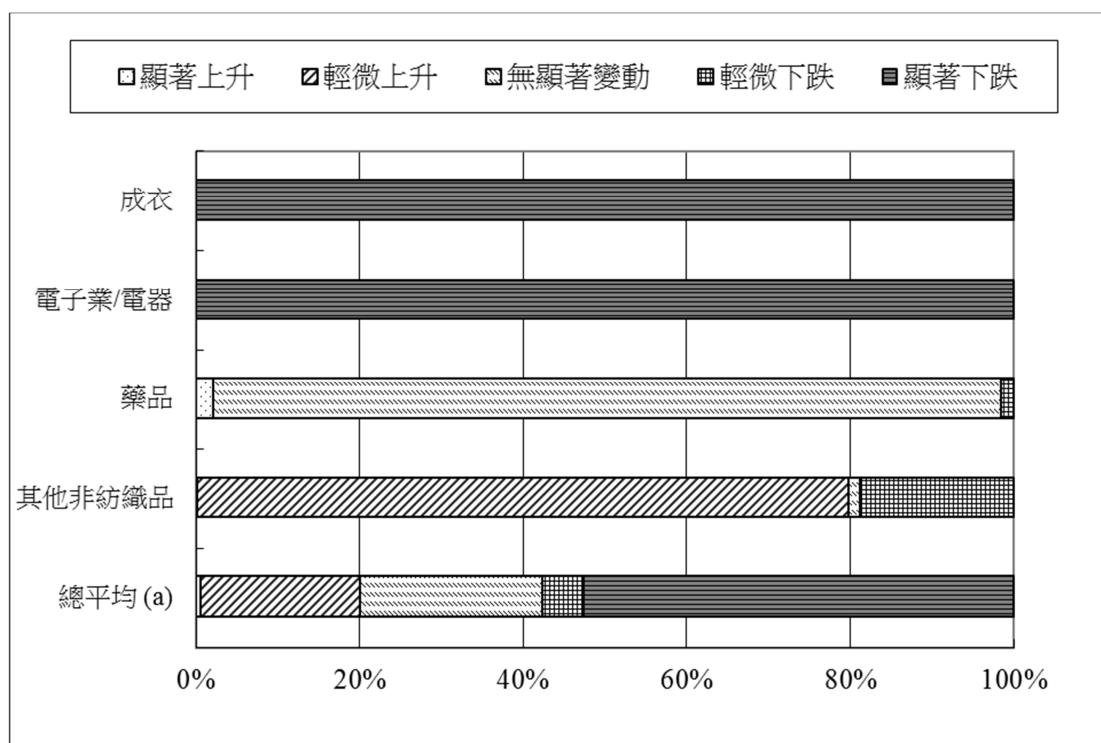
資料來源：經濟及科技發展局 (2023/6/2)



圖三

未來六個月出口展望

(二零二三年四月)



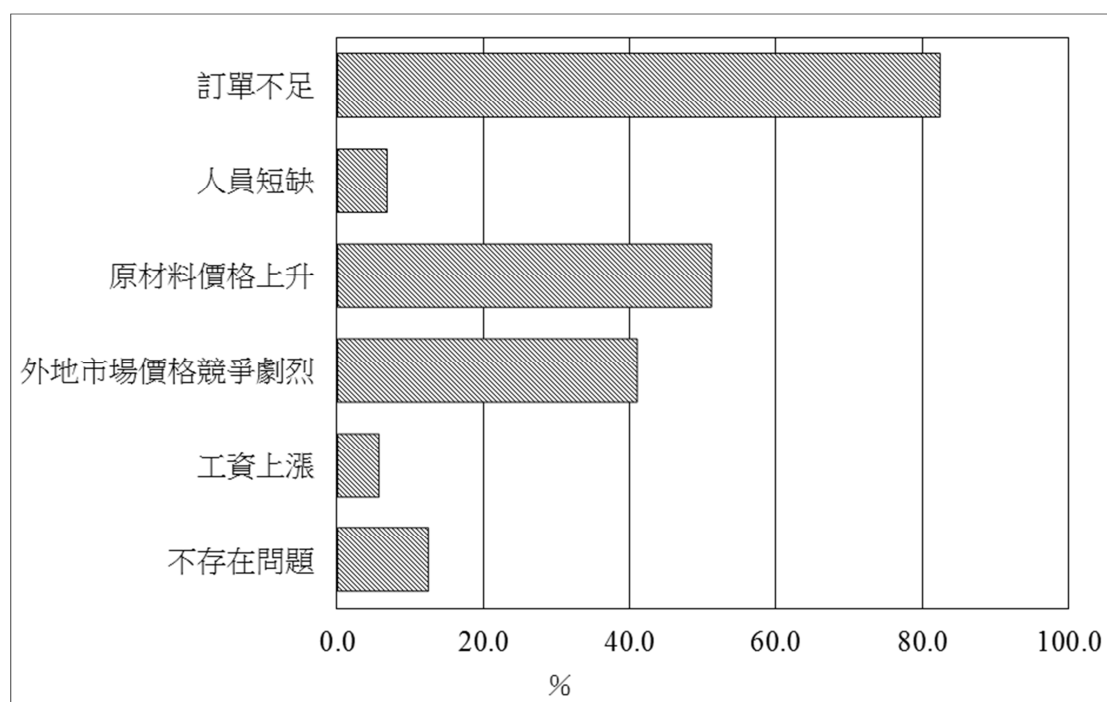
(a) 按行業出口分類

資料來源：經濟及科技發展局 (2023/6/2)

圖四

影響各廠商出口活動的主要問題

(二零二三年第一季)



資料來源：經濟及科技發展局 (2023/6/2)