

「工業出口狀況調查」報告

二零一二年第一季*

根據二零一二年第一季「工業出口狀況調查」結果，本澳廠商對未來六個月的出口前景較上季信心上升，回復至去年第三季的信心水平。反映廠商們雖然受着歐盟債務危機及美國經濟復甦緩慢等負面因素的影響，使得上季出口前景信心下滑至兩年內最低的水平，但到今季已有所回升。有關出口前景的預測，看好的被訪企業由上季 11.9% 上升至本季的 28.4%，回復到去年第三季 23.9% 的水平，看淡的企業也由上季 34.6% 下降至本季 29.7%，而認為會“停滯”的則由上季度的 53.3% 下降至 41.9%。廠商手頭訂單呈乏力狀態，平均持有二點九八個月，比上季差但比去年同期略好。

根據被訪企業的意見及其持有訂單的情況分析，廠商普遍認為其他亞太國家、日本、香港、和美國將是相對表現較佳的市場。與此同時，廠商正面對人員缺乏的問題，而成衣產品仍是本澳主要出口貨品。

今季廠商的手頭訂單比上季差但比去年同期略好

資料顯示，被訪廠商的手頭訂單月平均數為二點九八個月，較上季錄得三點八六個月(下跌 22.8%)為差，但比去年同期錄得的二點三六個月(輕微上升 0.26%)略好。當中，“成衣製造業”和“其他行業”的手頭訂單分別是三點一六個月和二點八七個月，與上季度相比則分別下跌 6.5% 及 33.9%，但與去年同期相比則分別上升 6.4% 和 60.3%。

至於對現有的生產能力自我評估方面，95.5% 的被訪企業表示有足夠能力應付新的訂單，而認為無足夠能力的只有 4.5%。

* 資料來源：經濟局之二零一二年第一季「工業出口狀況調查」(統計日期為 28/05/2012)。

其他亞太國家為本澳出口前景較佳的市場

調查報告中的“市場季度訂單情況綜合指數”顯示，被訪企業普遍認為其他亞太國家、日本、香港、和美國將是相對表現較佳的市場，指數分別為 40.4、21.7、20.6 和 17.0。趨勢與上季相比，數字顯示日本、其他亞太國家及香港前景好轉外，分別高於上季錄得的 6.2、27.9 和 14.3，其餘國家/地區前景相對較為遜色；當中，以出口非洲表現最差，接單情況欠佳，指數為-7.3。

企業對未來出口前景信心上升，回復至去年第三季的信心水平

對於未來六個月的出口展望，表示出口前景樂觀的受訪企業，由上季 11.9% 上升至本季的 28.4%（增加 16.5 個百分點），回復到去年第三季 23.9% 的水平；本季受訪企業認為會“大幅增加”的只有 0.2%，認為會“微增”的有 28.2%。看淡的則由上季 34.6% 下降至本季的 29.7%，與去年同期之 26.9% 相比，增加 2.8 個百分點；當中，認為“微減”和“大幅減少”分別有 13.7% 和 16%。至於認為會“停滯”的被訪企業則由上季度的 53.3% 下降至 41.9%。上述數字反映廠商對未來出口前景信心上升，回復至去年第三季的信心水平。

在生產設備使用率方面，表示增加的企業有 27.9%，高於上季及去年同期的 5.0% 及 5.4%；表示處於“無變動”的有 66.3%，較上季及去年同期的 93.3 及 85.4% 為低；至於表示使用率減少的有 5.7%，較上季的 1.5% 高，但較去年同期的 8.9% 少。

就業人數減少，企業對人員需求略緩

受訪企業表示從事有關出口工業之就業人數較上季及去年同期分別減少 7.6% 和 9.2%。另方面，53.5% 的被訪企業表示有人員缺乏的情況，數字低於上季和去年同期的 59.6% 及 63.3%，這顯示製造業僱員人數呈現減少狀況下，企業亦對人員需求略有放緩，但人員需求仍維持在 50 個百分點以上的高水平；當中，以“非成衣製造業”情況較為明顯，佔該行業被訪者的 64.3%，較上季及去年同期分別增加 4.9% 及 10.6%。

各行業加班工作需求，56.6%表示曾加班工作，低於上季及去年同期的68.5%及61.7%；其中49.1%的企業回應是由於季節性因素而加班。至於工資方面，26.2%的被訪企業表示在二零一二年第一季度增加了工資，數字高於上季度的22.8%；而工資增加的幅度為2.5%，低於上季度的4.9%。

“人員缺乏”是企業面對最大的問題

調查報告結果顯示，在影響出口活動的問題中，27.4%的出口企業認為“人員缺乏”是他們面對最大的問題，而認為是“訂單不足”和“原材料價格上升”的則佔13.5%和12.7%。

此外，在二零一二年第一季度內之出口活動中，曾經面對“原材料價格上升”和“人員缺乏”問題的被訪企業分別有76.1%和49.9%，而遇到“外地價格競爭”、“工資上漲”及“訂單不足”等問題的企業則分別有42.9%、42.6%及31.5%。

對於未來三個月的展望，50.7%的被訪企業認為“原材料價格上升”是企業的主要擔憂，其次是“人員缺乏”及“外地價格競爭”等問題，百分比分別為40.6%及34.7%。

部份廠商反映出口至美國、歐盟、日本、中國內地、泰國、斯里蘭卡及尼日利亞時遇到非關稅措施障礙

關於出口是否遇到實質障礙方面，在六十一個回應的被訪出口企業當中，有五間廠商表示曾遇到非關稅措施的障礙，佔回應被訪企業的8.2%；其障礙主要是因貨物出口至美國、歐盟、日本、中國內地、泰國、斯里蘭卡及尼日利亞，分別遇上“產品的標準與檢驗措施嚴苛”、“衛生和檢疫措施複雜”、“報關手續繁瑣”和“清關手續緩慢”等問題。

附表三個及圖四個

表一
 訂單情況
 (平均期以月計算)

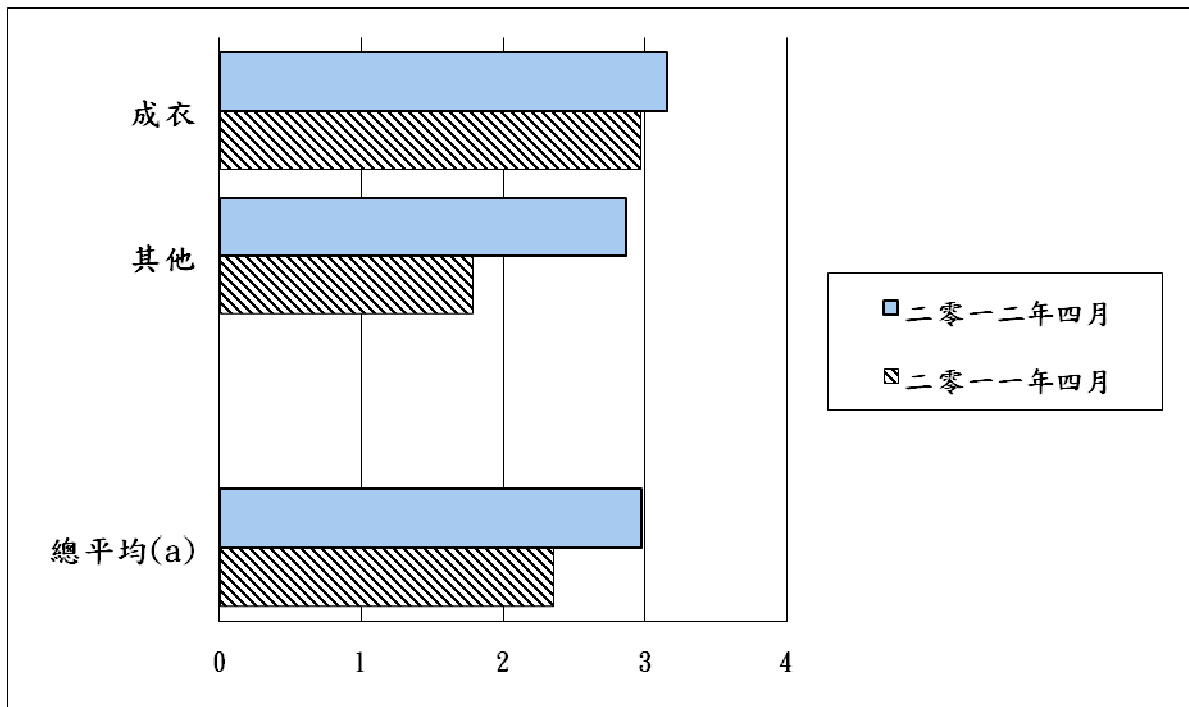
	二零一一年四月	二零一二年一月	二零一二年四月
成衣	2.97	3.38	3.16
其他	1.79	4.34	2.87
總平均(a)	2.36	3.86	2.98

(a) 按行業出口分類。

資料來源：經濟局 (28/05/2012)。

圖一

訂單情況
(平均期以月計算)



(a) 按行業出口分類。

資料來源：經濟局 (28/05/2012)。

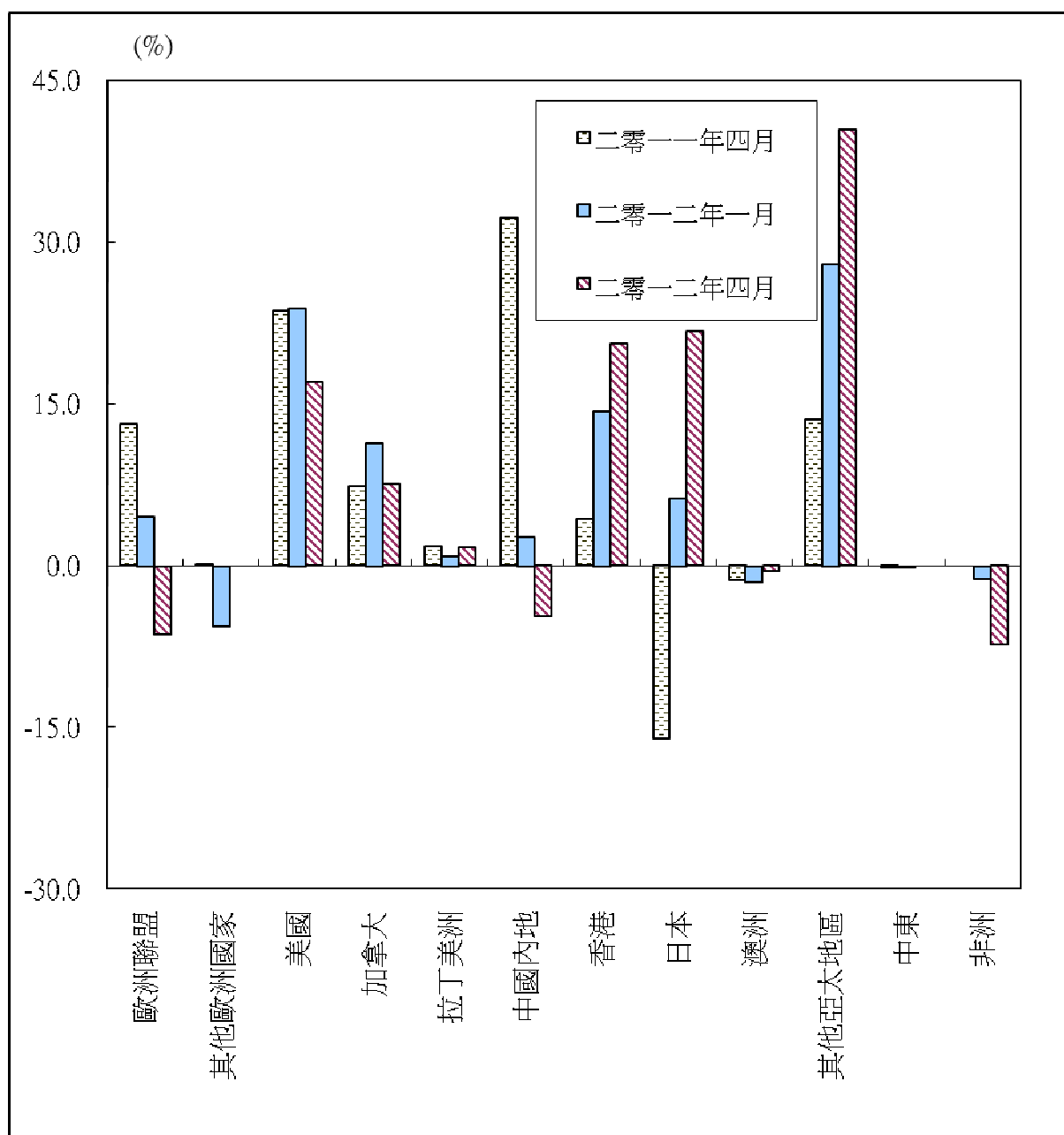
表二
各市場季度訂單情況
綜合指數

	二零一一年四月	二零一二年一月	二零一二年四月
歐洲聯盟	13.1	4.6	-6.3
其他歐洲國家	0.1	-5.6	0.0
美國	23.6	23.8	17.0
加拿大	7.4	11.4	7.6
拉丁美洲	1.8	0.9	1.7
中國內地	32.2	2.7	-4.7
香港	4.3	14.3	20.6
日本	-16.1	6.2	21.7
澳洲	-1.3	-1.5	-0.5
其他亞太地區	13.6	27.9	40.4
中東	-0.2	-0.1	0.0
非洲	0.0	-1.2	-7.3

資料來源：經濟局（28/05/2012）。

圖二

各市場季度訂單情況



資料來源：經濟局 (28/05/2012)。

表三

未來六個月出口展望

(二零一二年四月)

	%				
	大幅增加	微增	停滯	微減	大幅減少
成衣	0.6	17.7	21.4	24.3	36.0
其他	0.0	34.5	54.3	7.2	4.0
總平均(a)	0.2	28.2	41.9	13.7	16.0

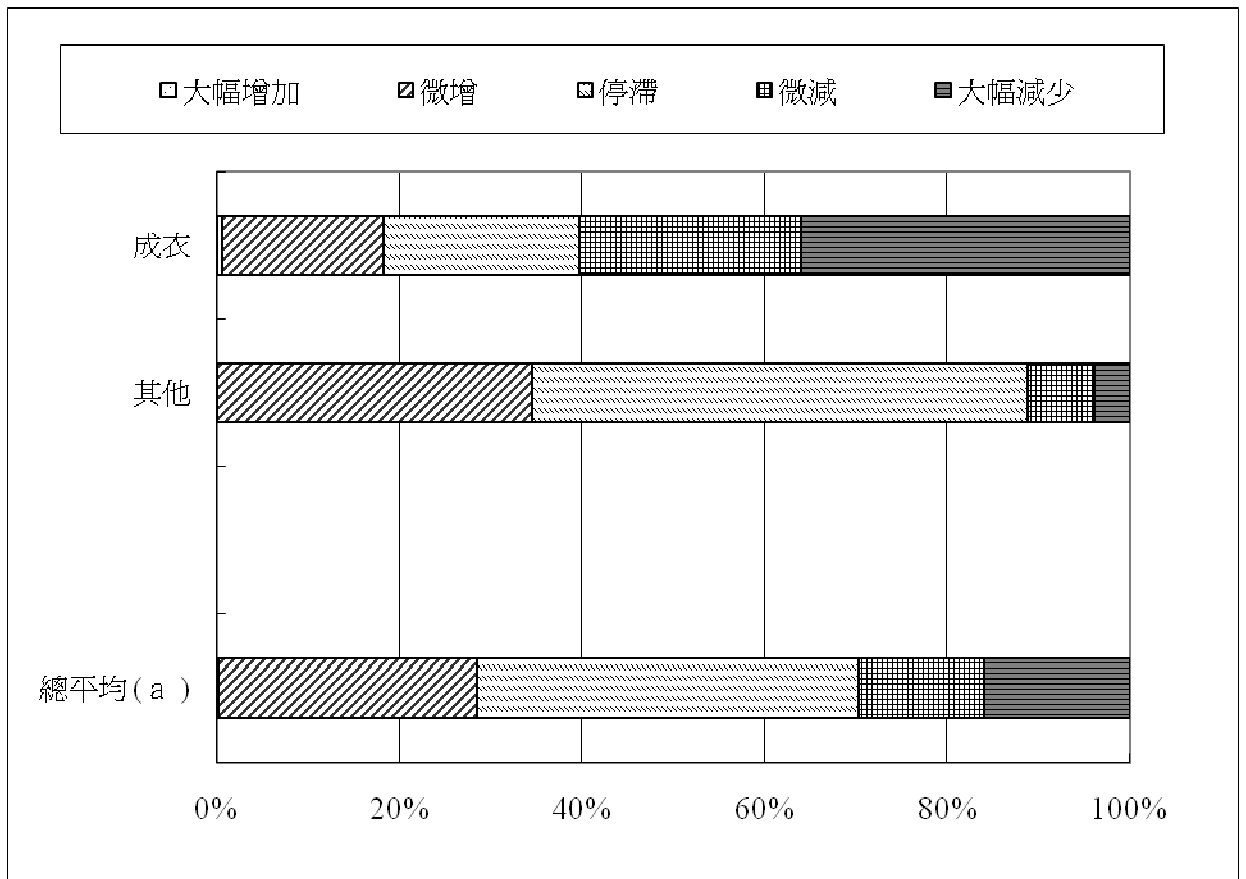
(a) 按行業出口分類。

資料來源：經濟局 (28/05/2012)。

圖三

未來六個月出口展望

二零一二年四月



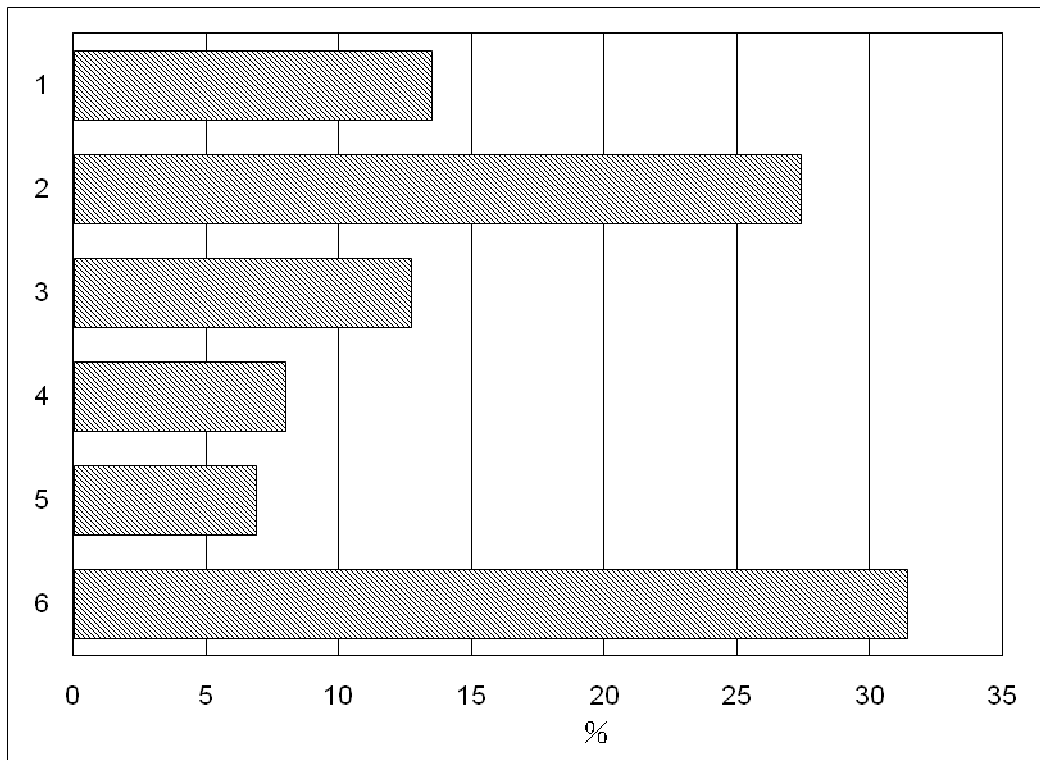
(a) 按行業出口分類。

資料來源：經濟局 (28/05/2012)。

圖四

影響各廠商活動的主要問題

(二零一二年第一季)



一. 訂單不足

二. 人員缺乏

三. 原材料價格上升

四. 外地價格競爭

五. 工資上漲

六. 不存在問題

資料來源：經濟局 (28/05/2012)。