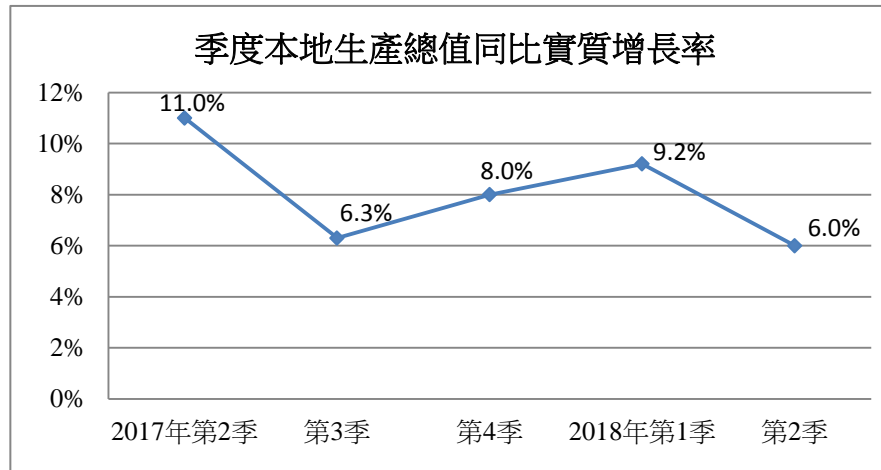


澳門經濟概況

2018 年上半年

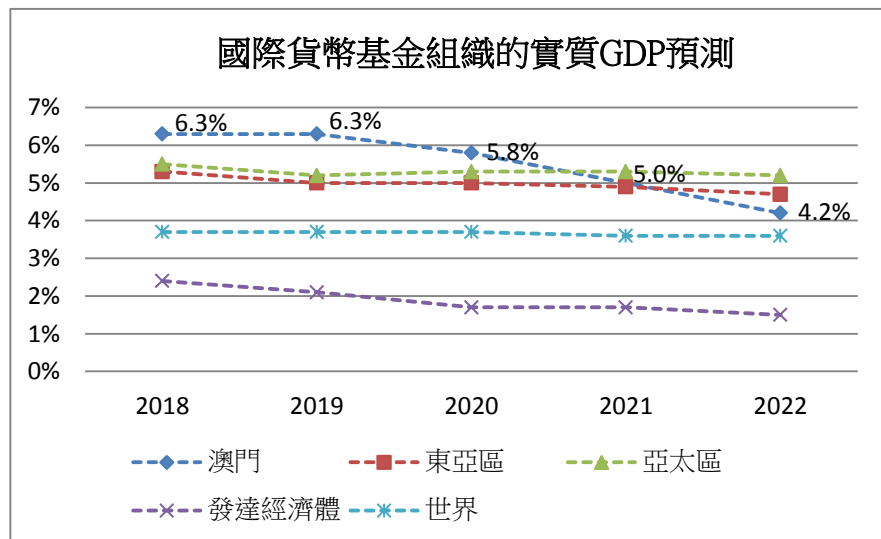
總體經濟

2018 年上半年澳門經濟保持快速增長步伐，在外部需求快速擴張所帶動下，本地生產總值錄得 2,122.7 億澳門元¹，實質增長 7.6%²。服務出口錄得



1,703.3 億澳門元，同比實質上升 14.5%；私人消費開支和政府最終消費支出分別錄得 518.3 億澳門元和 178.4 億澳門元，分別同比實質上升 5.1%和 3.7%；固定資本形成總額錄得 348.2 億澳門元，同比實質下降 7.1%；貨物出口錄得 78.8 億澳門元，同比實質上升 20.3%；而貨物進口及服務進口分別錄得 479.5 億澳門元和 224.4 億澳門元，同比實質上升 8.5%和 26.5%。

根據國際貨幣基金組織於 2018 年 10 月發佈的《世界經濟展望》，預測澳門 2018 年的經濟增長 6.3%，較 4 月時的預測下調了 0.7 個百分點；而 2019 年的增長預測為 6.3%，較 4 月時的預測上調了 0.2 個百分點。

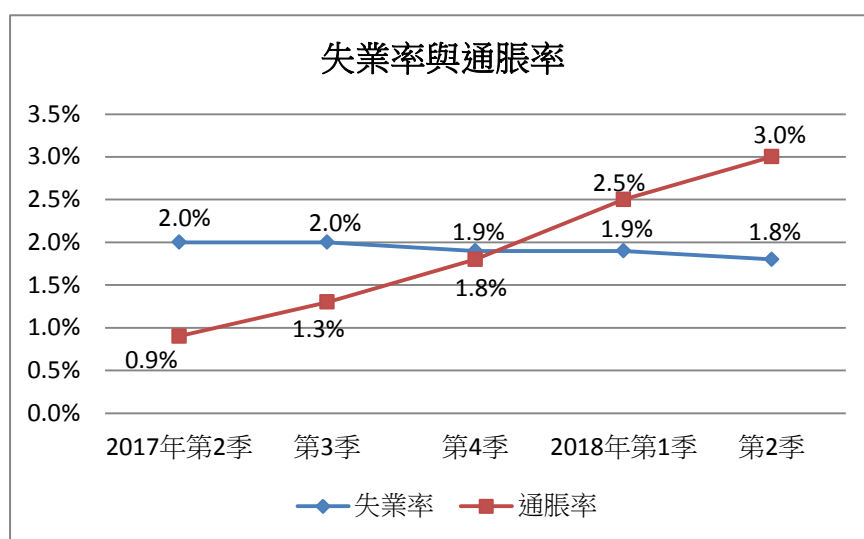


上述兩年的最新預測，均高於所屬組別“亞洲發達經濟體”的預測增長 2.1%和 1.8%的水平，並且是該組別中預測增長率最高的經濟體。

就業及通脹

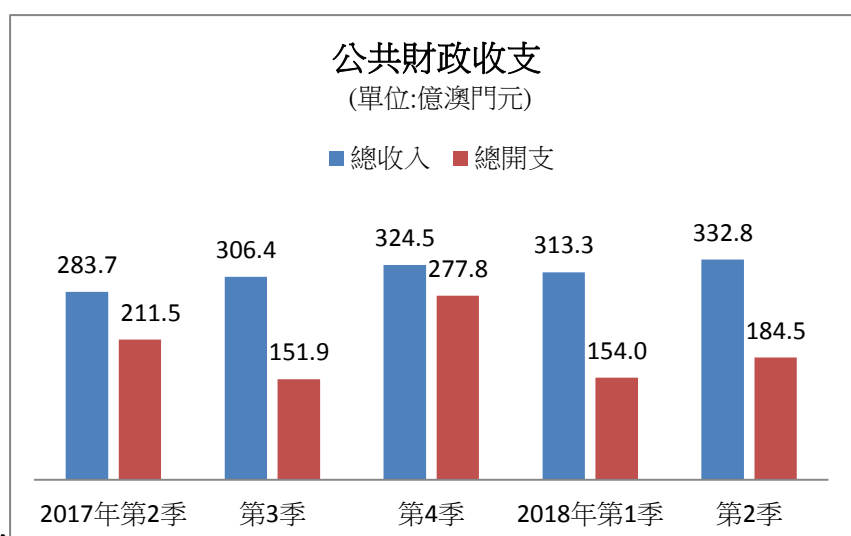
就業市場在總體經濟擴張下保持穩定發展。2018 年第二季勞動人口為 39.2 萬人，其中就業人口 38.5 萬人，勞動力參與率為 71.0%，失業率同比下降 0.2 個百分點至 1.8%，而就業不足率則同比輕微上升 0.1 個百分點至 0.5%，總體就業人口每月工作收入中位數為 16,000 澳門元，同比上升 6.7%。

通脹保持溫和水平。2018 年上半年綜合消費物價指數按年上升 2.8%，其中衣履、醫療及交通大類的升幅較顯著。



公共財政

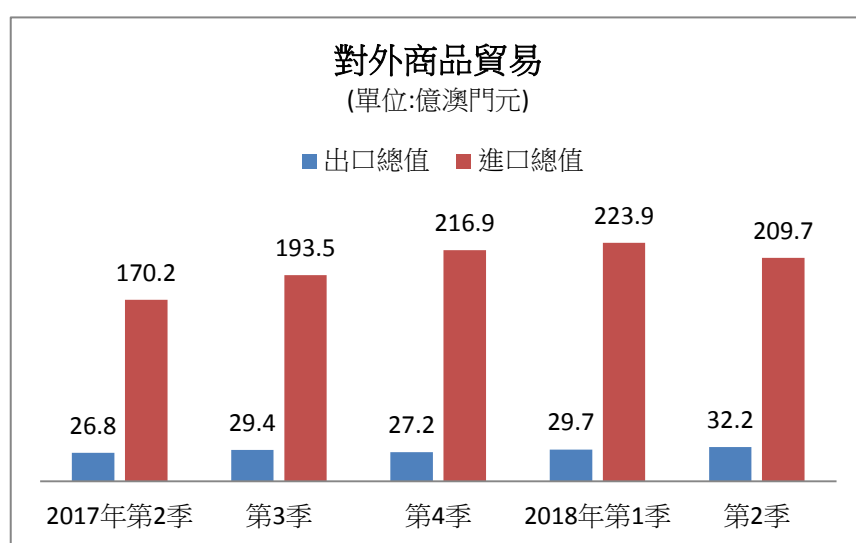
公共財政穩健，2018 年上半年財政收入為 646.1 億澳門元，同比上升 17.5%；財政開支為 338.5 億澳門元，同比下降 2.6%。2018 年 6 月底，財政儲備初步估算為 5,132.6 億澳門元，同比增長 7.4%；其中，基本儲備為 1,475.5 億澳門元，超額儲備為 3,657.1 億澳門元。



對外商品貿易

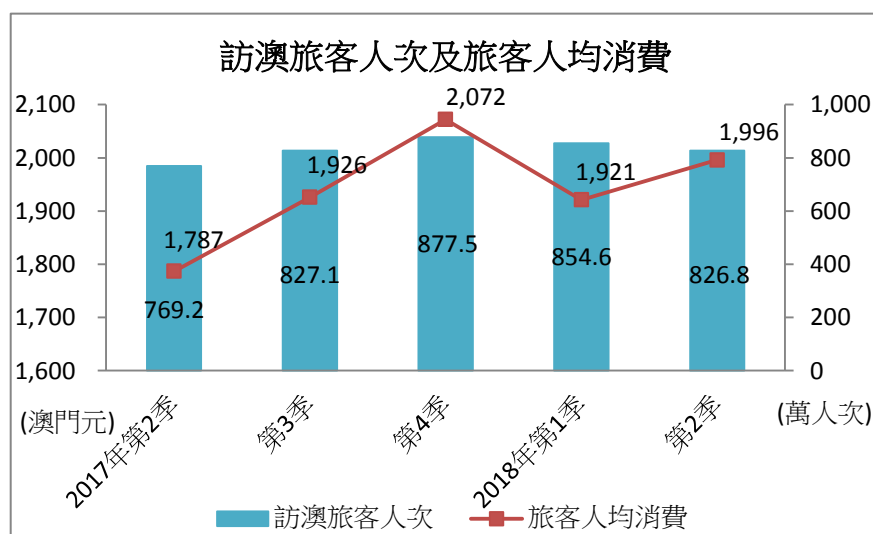
對外貨物貿易保持增長。貨物出口方面，在機器設備與零件的出口增長帶動下，2018年上半年出口總額同比上升10.2%至62.0億澳門元。貨物進口方面，隨着經濟增長步伐加快，旅客消費和內部需求穩步擴長下，進口總額同比上升24.5%至433.5億澳門元。貿易逆差為371.6億澳門元，同比擴大27.3%，主要貿易伙伴包括有中國內地、歐盟、美國和香港等。

2018年上半年CEPA貨物出口總額為4,632.9萬澳門元，同比上升8.9%；免徵關稅262.2萬澳門元，同比上升17.8%。



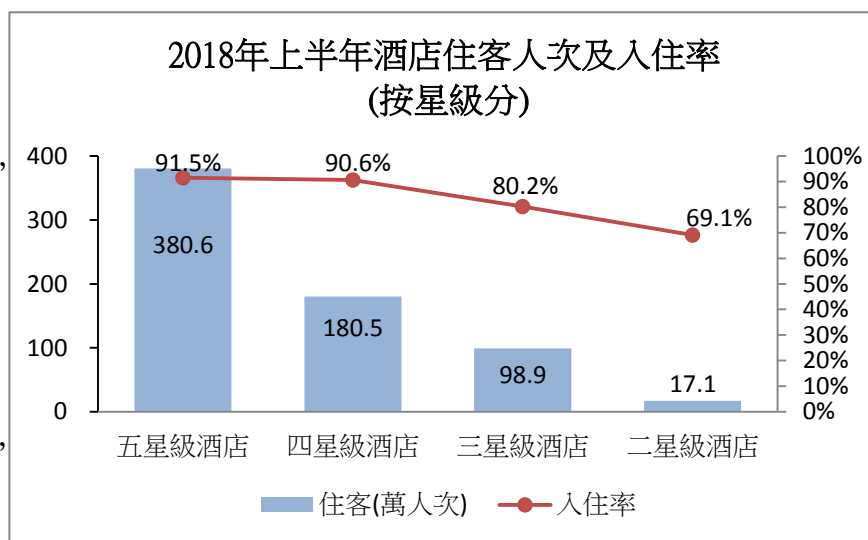
旅遊娛樂業

旅遊業保持穩定發展。2018年上半年入境旅客總數為1,681.4萬人次，同比增加8.0%；來自中國內地的旅客增加13.3%至1,170.5萬人次，佔總體旅客數量的69.6%；其中578.3萬人次是以個人遊方式來澳，同比上升13.9%；而來自香港的旅客下降3.7%至300.0萬人次，佔總

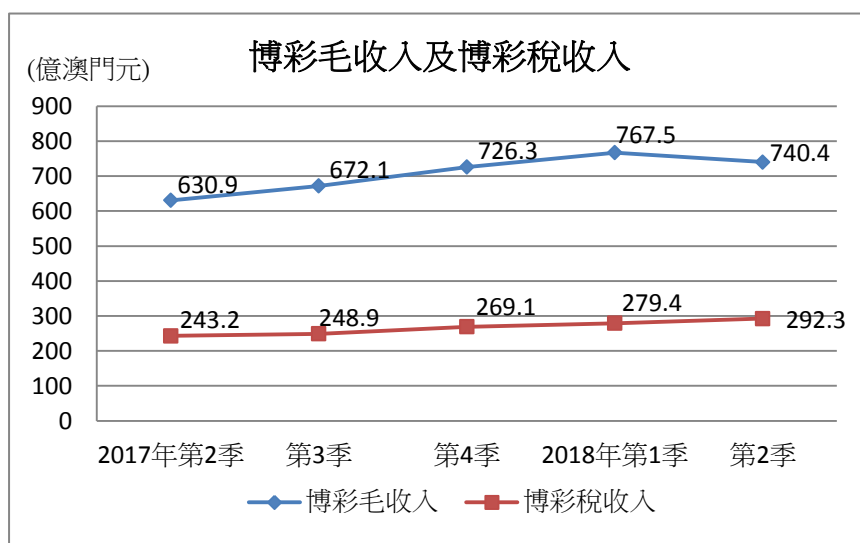


體旅客數量的 17.8%。2018 年第二季度旅客人均消費為 1,996 澳門元，同比上升 11.7%。

酒店業持續發展。2018 年 6 月底有 82 間酒店，同比增加 6 間，共提供 3.87 萬間客房，同比上升 7.6%；其中，五星級酒店有 35 間，同比增加 2 間，共提供 2.45 萬間客房，同比上升 10.8%。2018 年上半年的酒店入住率為 89.1%，同比上升 4.1 個百分點，住客為 677.1 萬人次，同比上升 7.7%，平均留宿時間為 1.5 晚，同比上升 0.1 晚；其中，五星級酒店的人住率為 91.5%，同比上升 6.4 個百分點，住客為 380.6 萬人次，同比上升 11.2%，平均留宿時間為 1.7 晚，同比上升 0.1 晚。

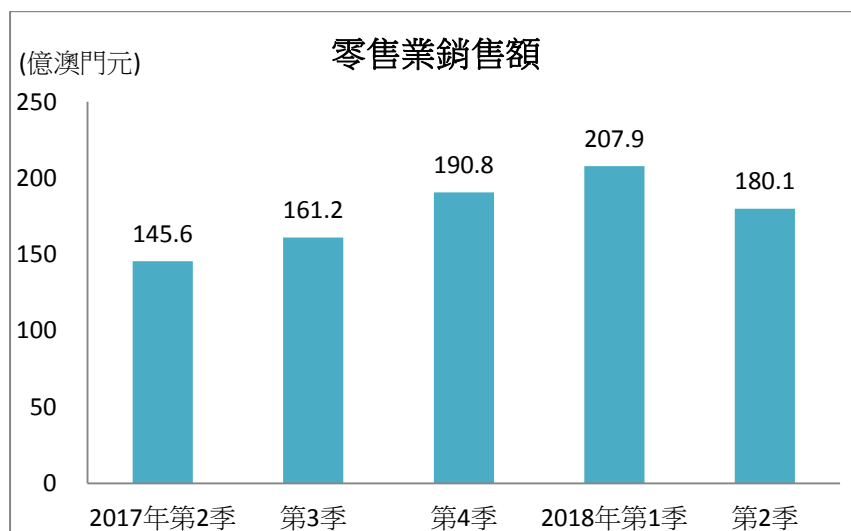


娛樂服務業回升步伐顯著加快。2018 年上半年博彩毛收入同比上升 18.9% 至 1,507.9 億澳門元，博彩稅總收入為 571.7 億澳門元，同比上升 19.0%。



零售業

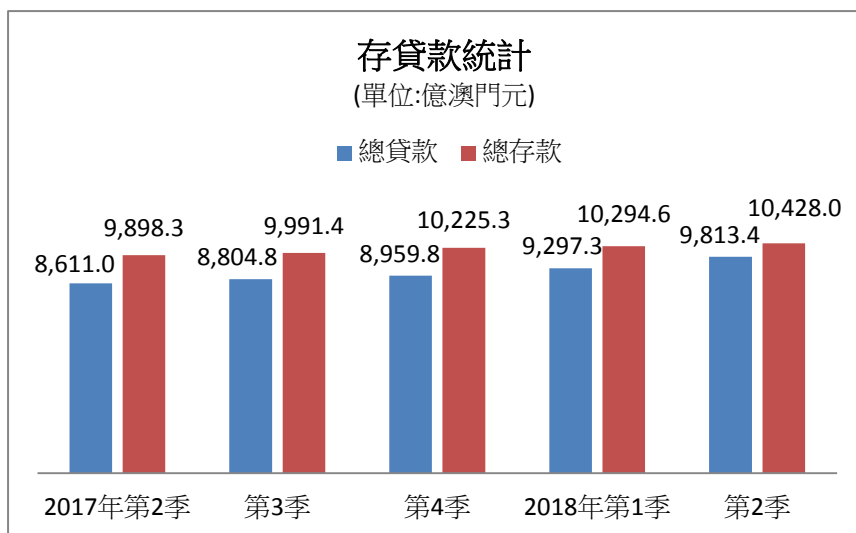
零售市場受內、外需求帶動下快速增長。2018 年上半年零售業銷售總額達 387.9 億澳門元，同比上升 24.9%；其中鐘錶及珠寶上升 18.4%至 81.8 億澳門元，百貨商品上升 34.0%至 61.6 億澳門元，成人服裝上升 31.8%至 51.3 億澳門元，而皮具則上升 37.0%至 50.9 億澳門元。



金融業

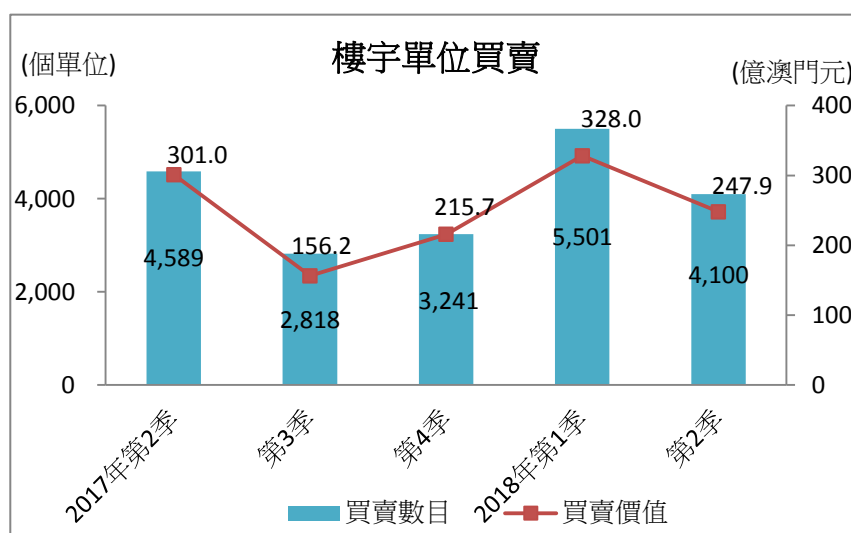
金融業發展有所加快。2018 年上半年銀行業盈利為 83.6 億澳門元，同比增長 15.9%。2018 年 6 月，總存款為 10,428.0 億澳門元，上升 5.4%，總貸款錄得 14.0%的升幅至 9,813.4 億澳門元；不良貸款為 21.5 億澳門元，同比上升 28.1%。2018 年上半年期內，新批核的住宅按揭貸款為 286.8 億澳門元，同比增加 18.7%；新批核商用物業貸款為 434.1 億澳門元，同比增加 78.9%；新批核中小企業信貸為 105.8 億澳門元，同比減少 16.1%。

保險業平穩發展。2018 年上半年毛保費總收入下降 2.5%至 100.2 億澳門元，毛賠償總額上升 57.9%至 33.8 億澳門元。其中，人壽保險業務毛保費收入為 86.7 億澳門元，同比下降 4.3%；毛賠償額為 33.5 億澳門元，同比上升 103.8%。非人壽保險業務毛保費收入為 13.5 億澳門元，同比上升 10.3%；毛賠償額為 3,010.8 萬澳門元，同比下降 93.9%。



建築及房地產

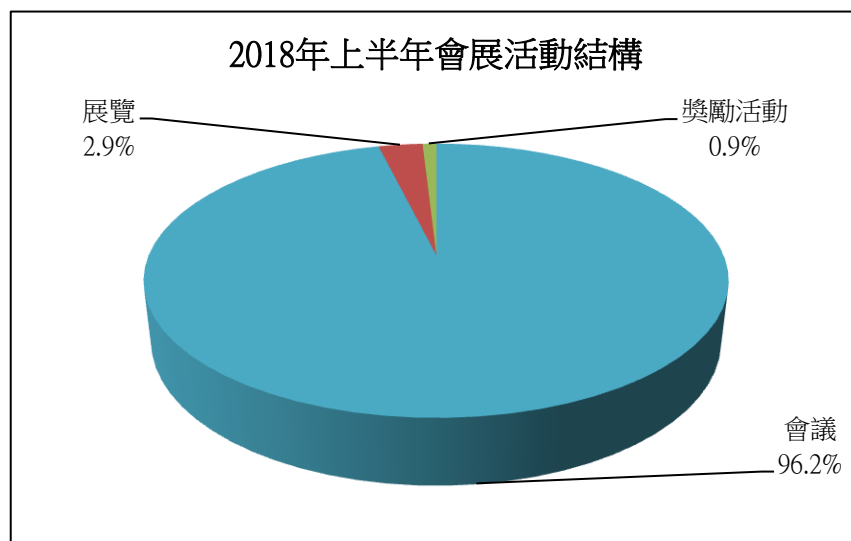
2018 年上半年私人建築中獲發動工批示的樓宇總建築面積減少 29.1%至 28.6 萬平方米，單位數目為 1,036 個，同比減少 67.3%。期內，私人建築中獲發使用准照的樓宇總建築面積增加 28.0%至 73.0 萬



平方米，單位數目減少 63.1%至 1,292 個，其中住宅面積減少 43.0%至 13.8 萬平方米，單位數目減少 63.2%至 1,251 個。物業市場方面，樓宇買賣單位數目上升 21.1%至 9,601 個，總買賣價值上升 19.9%至 575.9 億澳門元，其中住宅單位買賣數目上升 13.8%至 6,683 個，而其買賣價值亦上升 11.0%至 435.7 億澳門元。

會展業

會展業平穩發展，2018 年上半年舉辦會展活動共 655 項；其中會議活動 630 項，同比減少 22 項，與會者增加 71.8%至 16.9 萬人次，平均會期 1.5 天；展覽活動 19 項，同比增加 1 項，入場人次減少 2.7%至 50.1 萬人次，平均展期為 3.7 天；獎勵活動 6 項，同比減少 23 項，參與者增加 44.4%至 1.9 萬人次，平均會期 3.0 天。



¹ 如沒有特別註明，本文中提及的本地生產總值的數據均按當年價格計算。

² 如沒有特別註明，本文中提及的變動率是指 2018 年與 2017 年的同期比較變動率。

數據來源：統計暨普查局、澳門金融管理局、財政局、經濟局及國際貨幣基金組織。