

「工業出口狀況調查」報告

二零一七年第一季*

根據二零一七年第一季「工業出口狀況調查」結果，本澳廠商對未來六個月的出口前景信心持審慎態度。其中，對前景看好的被訪企業由二零一六年第四季26.1%減少18.4個百分點至二零一七年第一季7.7%，看淡的企業有3.3%，較二零一六年第四季的9.4%減少6.1個百分點，表示“相若”的則由二零一六年第四季64.5%上升至二零一七年第一季89%。這反映目前環球經濟復甦雖然進一步改善，但經濟前景由於依然充斥着不明朗因素，使廠商們普遍對未來景氣持審慎態度。二零一七年第一季廠商手頭訂單平均持有2.4個月，略高於二零一六年第四季錄得的2.1個月。

根據被訪企業的意見及其持有訂單的情況分析，廠商普遍認為內地和美國是本澳出口相對表現較佳的市場。與此同時，廠商面對較大問題是人員缺乏，而電子/電器、煙酒、藥品是二零一七第一季主要出口貨品。

二零一七年第一季接單較上一季略為增加 近七成五企業表示有能力接新訂單

資料顯示，二零一七年第一季被訪廠商的手頭訂單月平均數為 2.4 個月，略多於上季的 2.1 個月，增幅為 14.3%，但少於二零一六年同期的 3.1 個月，減幅為 22.6%。當中，“藥品業”、“成衣製造業”、“其他行業”和“電子/電器業”的手頭訂單分別是 4.9、4.2、2.0 和 1.6 個月，而手頭訂單最多的是“藥品業”，其數字較上季上升 48.5%，但較二零一六年同期下降 16.9%，其次為“成衣製造業”，較上季及二零一六年同期分別上升 44.8%及 40%。

至於對現有的生產能力自我評估方面，74.8%的被訪企業表示有足夠能力應付新的訂單，而認為無足夠能力的有 24.5%。

* 資料來源：經濟局之二零一七年第一季「工業出口狀況調查」（統計日期為 17/5/2017）

內地及美國為本澳出口前景較佳的市場

調查報告中的“市場季度訂單情況綜合指數”顯示，被訪企業普遍認為內地及美國是相對表現較佳的市場，指數分別為 23.9 及 15.8；二零一七年第一季趨勢與上季相比，日本表現轉好，指數由上季錄得-14.3 上升至二零一七年第一季 10.7%，接單情況明顯改善。除此之外，其餘國家/地區前景相對變化不大。

企業對未來出口前景信心持審慎態度

對於未來六個月出口展望，表示出口前景樂觀的受訪企業，由二零一六年第四季 26.1% 減少 18.4 個百份點至二零一七年第一季 7.7%，與二零一六年同期 10.1% 比較，也減少 2.4 個百份點。對前景看淡的企業有 3.3%，較二零一六年第四季及二零一六年同期，分別減少 6.1 及 3 個百份點；當中，認為“微減”和“大幅減少”分別為 2.9% 和 0.4%。至於表示出口前景“相若”的被訪企業則由二零一六年第四季度的 64.5% 上升至二零一七年第一季的 89%，增加 24.5 個百份點，這反映廠商普遍對未來出口前景持審慎態度。

在生產設備使用率方面，表示增加的企業有 2.3%，低於二零一六年第四季錄得的 4.1%，但高於二零一六年同期的 2%；表示處於“無變動”的有 93.4%，高於二零一六年第四季錄得的 87.8%，但與二零一六年同期的數字相若；至於表示使用率減少的有 3.6%，低於二零一六年第四季及二零一六年同期的 7% 及 4.6%。

出口製造業就業人數錄得減少

藥品業對人員需求較為殷切

在就業方面，出口製造業就業錄得人數較二零一六年第四季及二零一六年同期分別減少 19.4% 及 17.3%。另一方面，54.3% 被訪企業表示仍存在人員缺乏的情況，數字低於二零一六年第四季的 70.2%，但略高於二零一六年同期的 51.5%；而“藥品業”需求人員情況較顯著，佔該行業被訪者的 82.1%，顯示該行業對人員需求較為殷切。

各行業加班工作需求，52.4%表示曾加班工作，低於二零一六年第四季的 77.2%，但略高於二零一六年同期的 50.5%；其中 19.4%的企業回應是由於季節性因素而加班。至於工資方面，14.6%的被訪企業表示在二零一七年第一季度增加了工資，數據高於上一季度的 11.8%；而工資增加的幅度為 0.6%，高於上一季度的 0.05%。

“人員缺乏”是企業面對的較大問題

調查報告結果顯示，在影響出口活動的問題中，20.4%的出口企業認為“人員缺乏”是他們面對較大問題，而認為是“外地價格競爭”、“原材料價格上升”、“訂單不足”的則分別佔 12.2%、3.7%和 2.4%。

此外，二零一七年第一季度內之出口活動中，曾經面對“原材料價格上升”和“工資上漲”問題的被訪企業分別有 81.4%和 31.5%，而遇到“人員缺乏”、“外地價格競爭”和“訂單不足”等問題的企業分別有 22.6%、20.4%及 3.4%。

對於未來三個月的展望，26.9%的被訪企業認為“工資上漲”是企業的主要擔憂，其次是“原材料價格上升”、“人員缺乏”和“外地價格競爭”等問題，百份比分別為 21.8%、20.7%及 18.4%。

個別廠商反映出口至斯里蘭卡和尼日利亞時 遇到非關稅措施障礙

關於出口是否遇到實質障礙方面，在 41 個回應的被訪出口企業中，有近九成八企業表示沒遇到非關稅措施的障礙；當中，有製藥企業表示遇到障礙，其貨物出口到斯里蘭卡和尼日利亞時遇到“報關手續繁瑣”、“衛生和檢疫措施複雜”和“產品的標準與檢驗措施嚴苛”等問題。

附表三個及圖四個

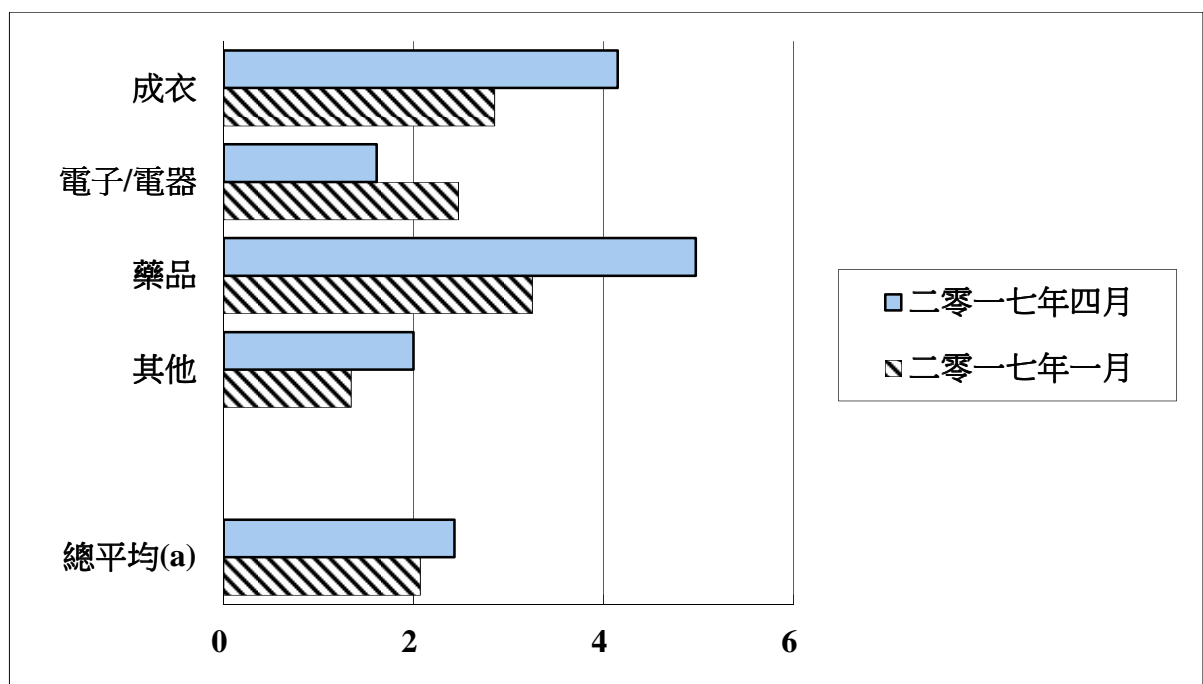
表一
 訂單情況
 (平均期以月計算)

	二零一六年四月	二零一七年一月	二零一七年四月
成衣	3.0	2.9	4.2
電子/電器	1.6	2.5	1.6
藥品	5.9	3.3	4.9
其他	2.8	1.3	2.0
總平均(a)	3.1	2.1	2.4

(a) 按行業出口分類

資料來源：經濟局 (17/5/2017)

圖一
訂單情況
(平均期以月計算)



(a) 按行業出口分類

資料來源：經濟局 (17/5/2017)

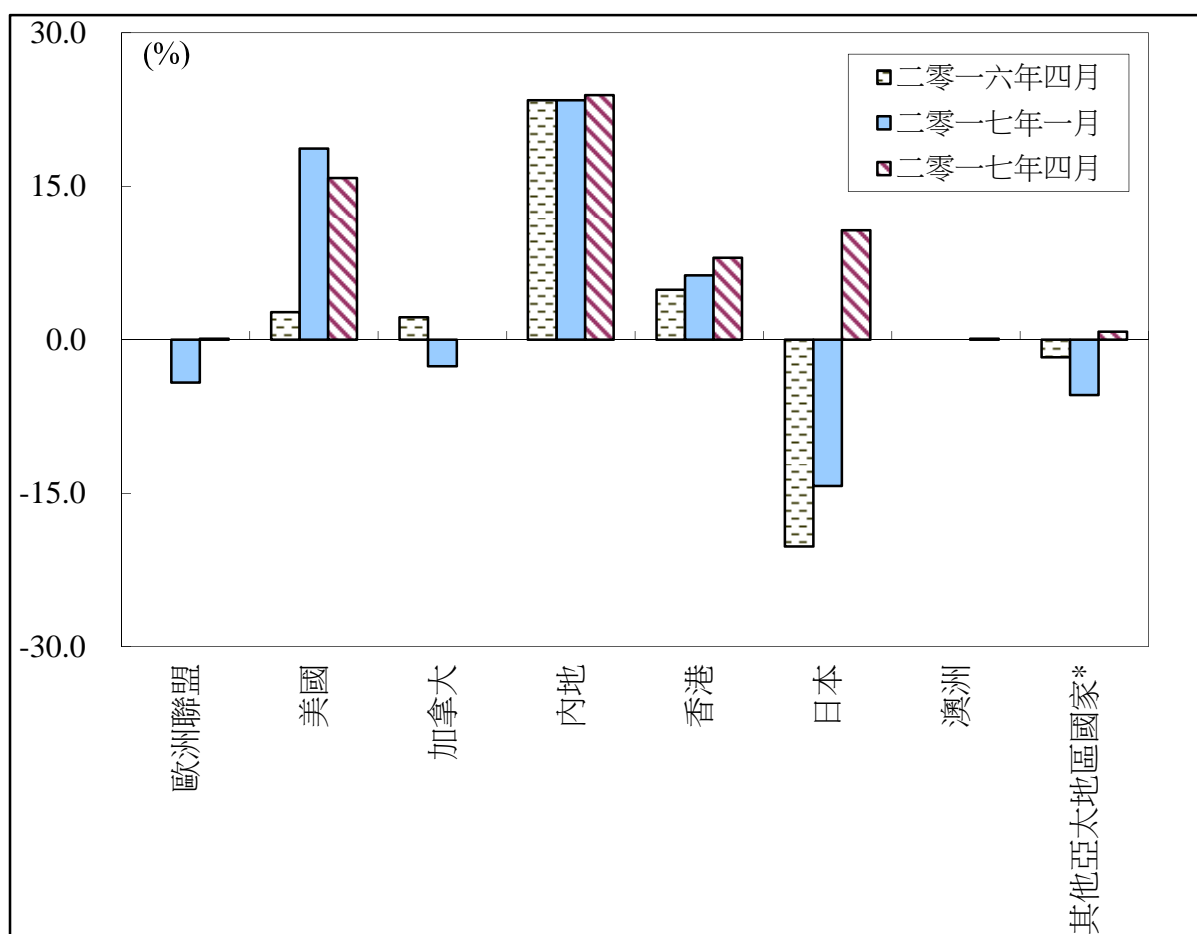
表二
各市場季度訂單情況
綜合指數

	二零一六年 四月	二零一七年 一月	二零一七年 四月
歐洲聯盟	0.0	-4.2	0.1
美國	2.7	18.7	15.8
加拿大	2.2	-2.6	0.0
內地	23.4	23.4	23.9
香港	4.9	6.3	8.0
日本	-20.2	-14.3	10.7
澳洲	0.0	0.0	0.1
其他亞太地區國家*	-1.7	-5.4	0.8

*其他亞太地區國家：除內地、香港和日本以外的亞太地區國家。表中訂單綜合指數(0.8)主要來自星加坡、越南等國家。

資料來源：經濟局 (17/5/2017)

圖二
各市場季度訂單情況



*其他亞太地區國家：除內地、香港和日本以外的亞太地區國家。而圖示 2017 年 4 月所指的其他亞太區國家之訂單主要來自星加坡、越南等國家。

資料來源：經濟局 (17/5/2017)

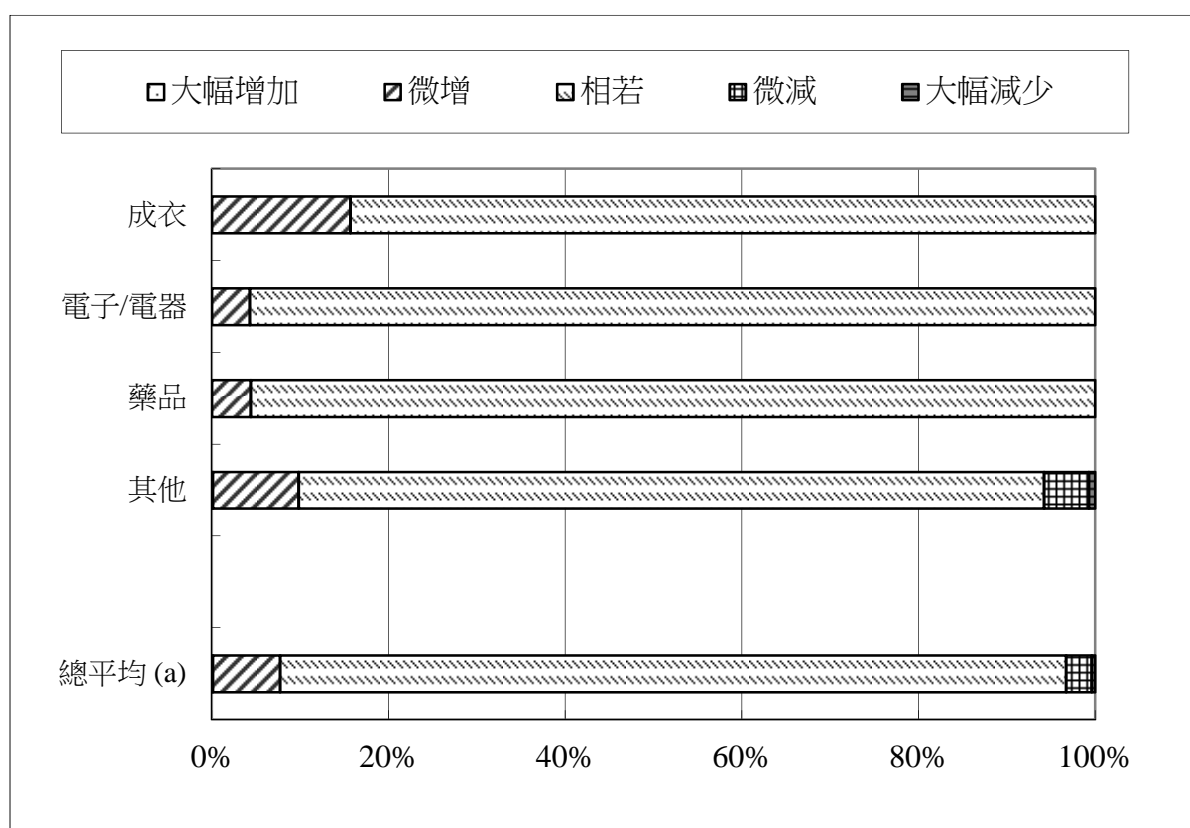
表三
未來六個月出口展望
(二零一七年四月)

	%				
	大幅增加	微增	相若	微減	大幅減少
成衣	0.0	15.7	84.3	0.0	0.0
電子/電器	0.0	4.3	95.7	0.0	0.0
藥品	0.0	4.4	95.6	0.0	0.0
其他	0.1	9.7	84.4	5.1	0.7
總平均(a)	0.1	7.6	89.0	2.9	0.4

(a) 按行業出口分類

資料來源：經濟局 (17/5/2017)

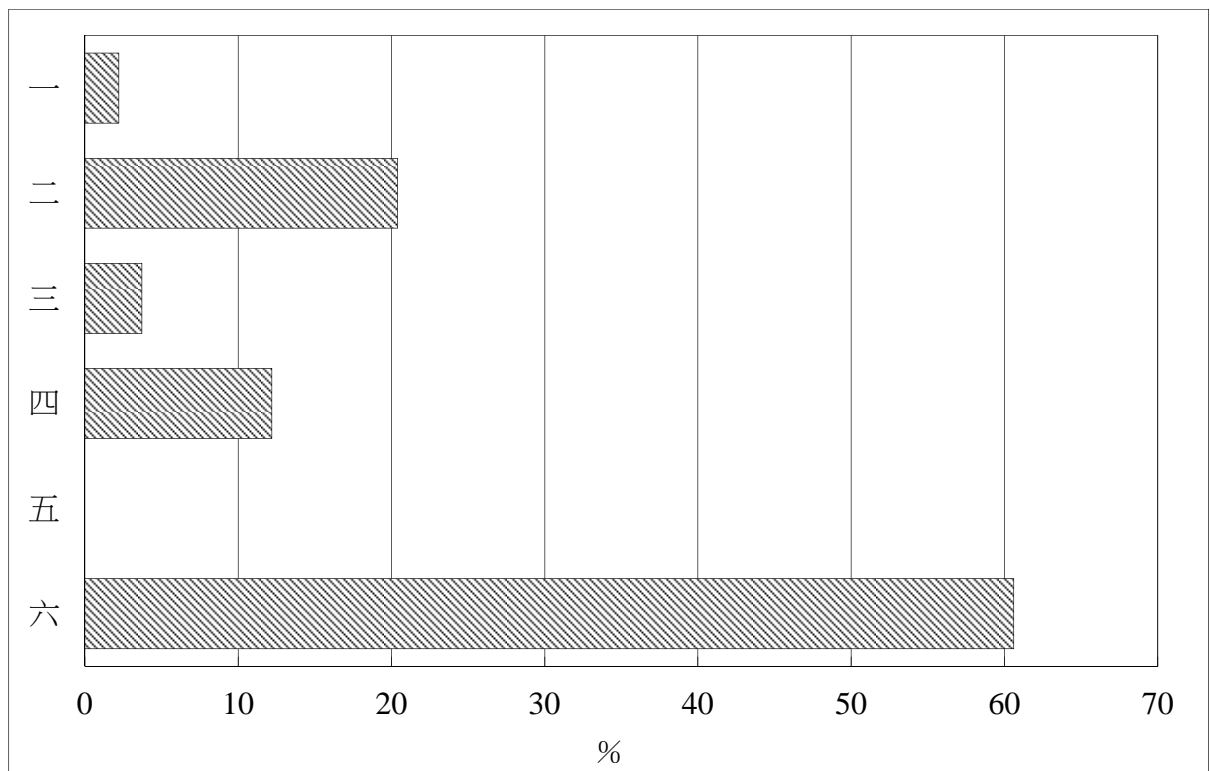
圖三
未來六個月出口展望
(二零一七年四月)



(a) 按行業出口分類

資料來源：經濟局 (17/5/2017)

圖四
影響各廠商活動的主要問題
(二零一七年第一季)



- | | |
|------------|-----------|
| 一. 訂單不足 | 四. 外地價格競爭 |
| 二. 人員缺乏 | 五. 工資上漲 |
| 三. 原材料價格上升 | 六. 不存在問題 |

資料來源：經濟局 (17/5/2017)