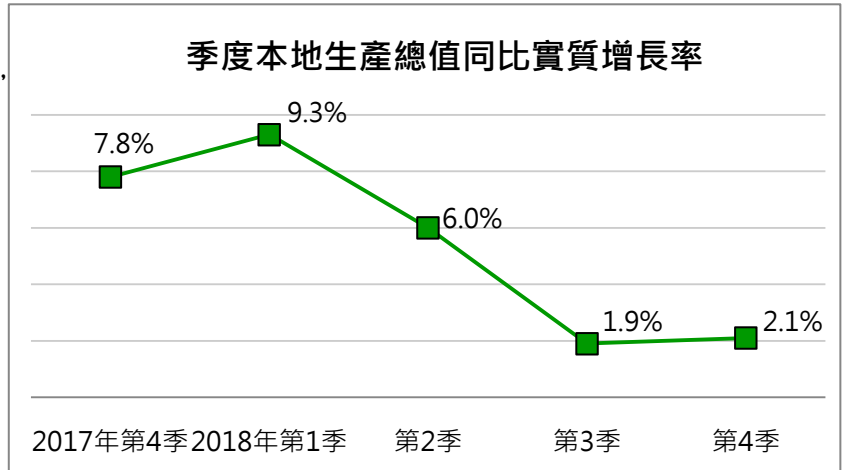


2018 年澳門經濟概況

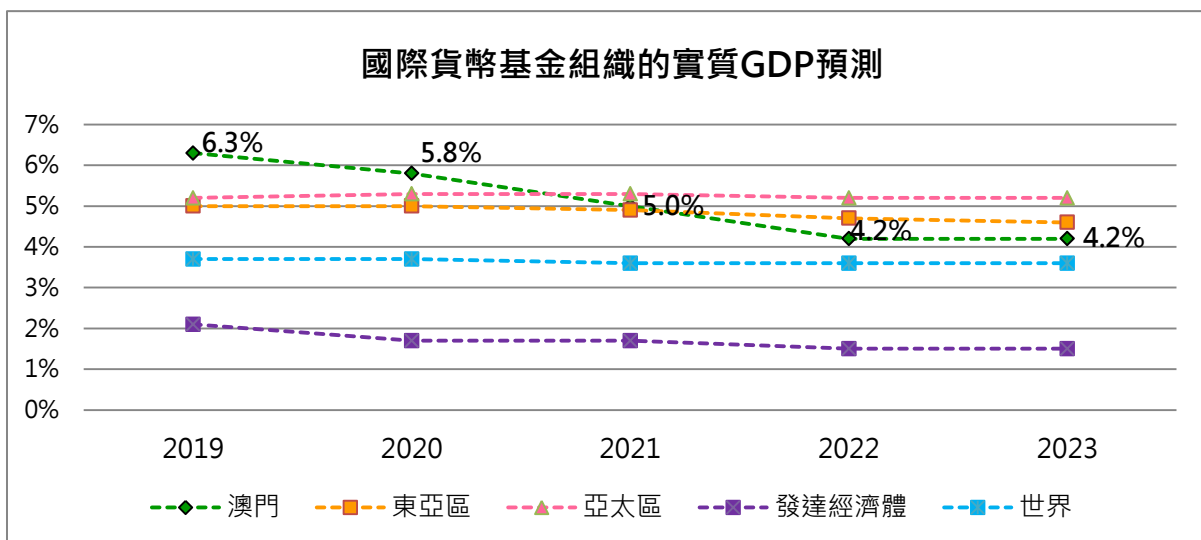
總體經濟

澳門經濟在 2018 年下半年出現增速放緩，但在外部需求持續擴張所帶動下，全年本地生產總值錄得 4,403.2 億澳門元¹，實質增長 4.7%²。服務出口錄得 3,517.4 億澳門元，同比實質上升 9.4%，為經



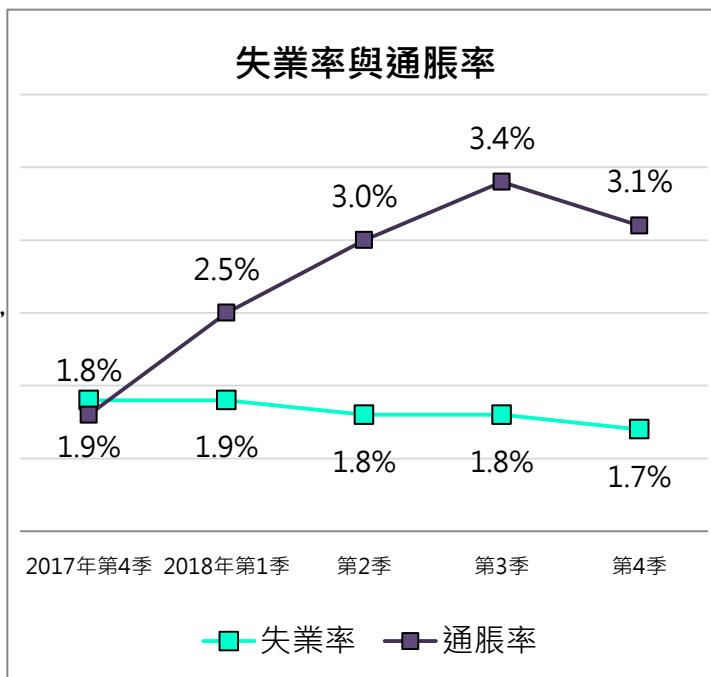
濟實質增長率貢獻 7.3 個百分點；私人消費支出和政府最終消費支出分別錄得 1,059.7 億澳門元和 425.1 億澳門元，分別同比實質上升 4.5% 和 3.8%，分別為經濟實質增長率貢獻 1.1 個百分點和 0.4 個百分點；貨物出口錄得 156.1 億澳門元，同比實質上升 11.0%，為經濟實質增長率貢獻 0.4 個百分點；固定資本形成總額錄得 706.4 億澳門元，同比實質下降 12.5%，拉低經濟實質增長率 2.4 個百分點；而貨物進口及服務進口分別錄得 1,038.6 億澳門元和 411.8 億澳門元，同比實質上升 4.7% 和 9.8%，合共拉低經濟實質增長率 2.0 個百分點。

根據國際貨幣基金組織於 2018 年 10 月發佈的《世界經濟展望》，預測 2019 年澳門經濟實質增長 6.3%，高於所屬組別“亞洲發達經濟體”的平均預測增長 1.8% 的水平。



就業及通脹

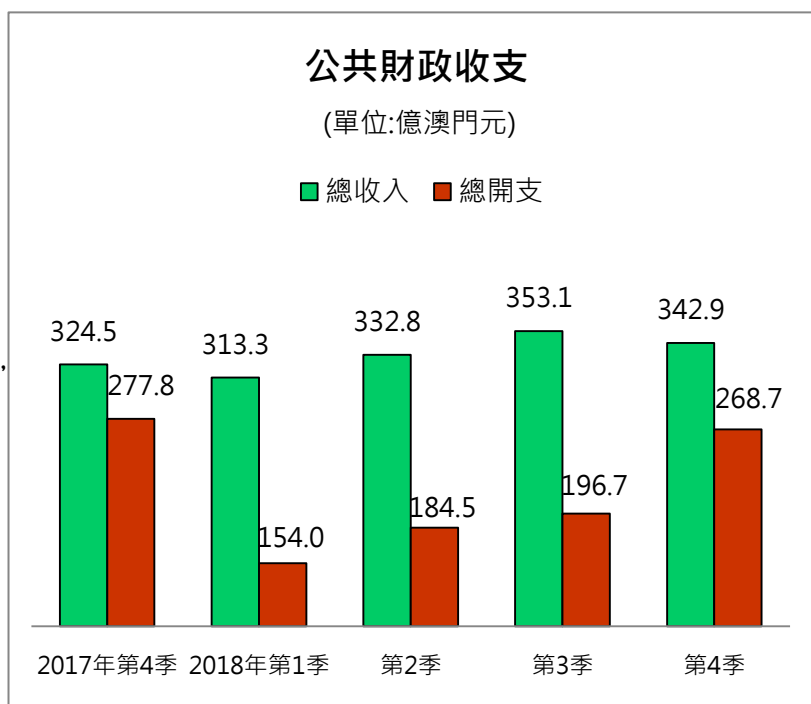
就業市場在總體經濟擴張下保持穩定發展。2018 年勞動人口為 39.3 萬人，其中就業人口 38.5 萬人，勞動力參與率為 70.9%，失業率同比下跌 0.2 個百分點至 1.8%。而就業不足率則同比輕微上升 0.1 個百分點至 0.5%。總體就業人口每月工作收入中位數為 16,000 澳門元，本地就業居民為 20,000 元，按年均增加 1,000 元。



通脹保持溫和水平。2018 年綜合消費物價指數按年上升 3.01%，同比上升 1.78 個百分點，升幅主要由外出用膳費用、住屋租金、公共泊車咪錶收費和學費調升，以及男女成衣和汽油價格上調所帶動。

公共財政

公共財政穩健，2018 年財政收入為 1,342.0 億澳門元，同比上升 13.7%；財政開支為 803.3 億澳門元，同比上升 3.4%。截至 2018 年 12 月底，財政儲備按年增長 3.8% 至 5,088 億澳門元；其中，基本儲備為 1,475 億澳門元，超額儲備為 3,613 億澳門元。



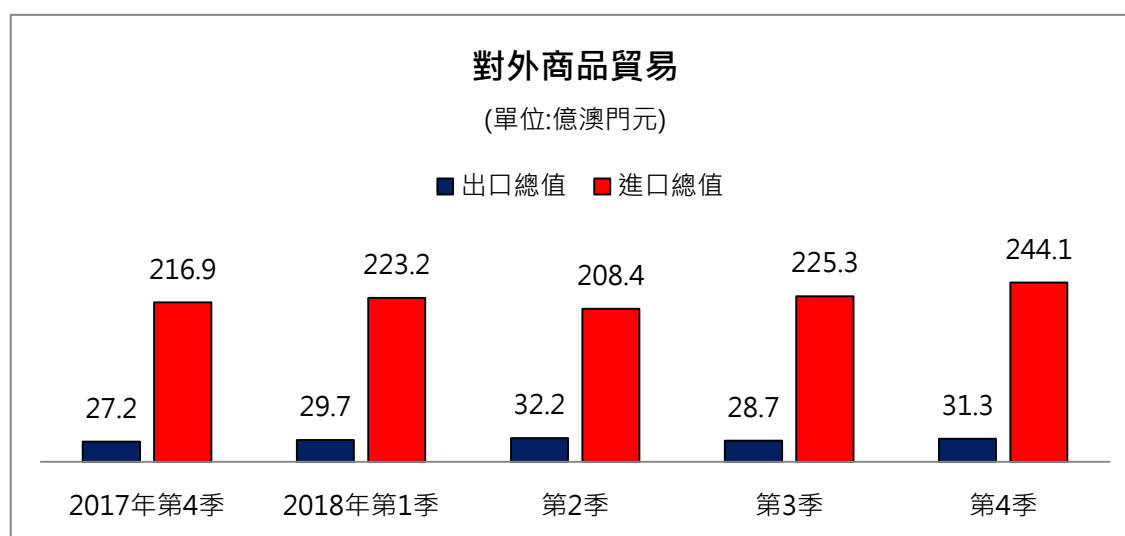
財政收入方面，批給賭博專營權之直接稅同比上升 13.6%，錄得 1,067.8 億澳門元，佔財政收入 79.6%；所得補充稅同比下跌 7.9%，錄得 49.8 億澳門元，佔財政收入 3.7%；印花稅同比上升 9.4%，錄得 33.7 億澳門元，佔財政收入 2.5%；職業稅同比上升 10.2%，錄得 26.1 億澳門元，佔財政收入 1.9%。

財政開支方面，公共治安開支同比上升 24.1%，錄得 124.3 億澳門元，佔財政開支 15.5%；經濟服務開支同比上升 10.8%，錄得 91.1 億澳門元，佔財政開支 11.3%；教育開支同比上升 11.8%，錄得 74.4 億澳門元，佔財政開支 9.3%；公共行政之一般部門開支同比上升 1.6%，錄得 63.3 億澳門元，佔財政開支 7.9%；社會保障開支同比輕微下跌 0.7%，錄得 43.7 億澳門元，佔財政開支 5.4%。

對外貨物貿易

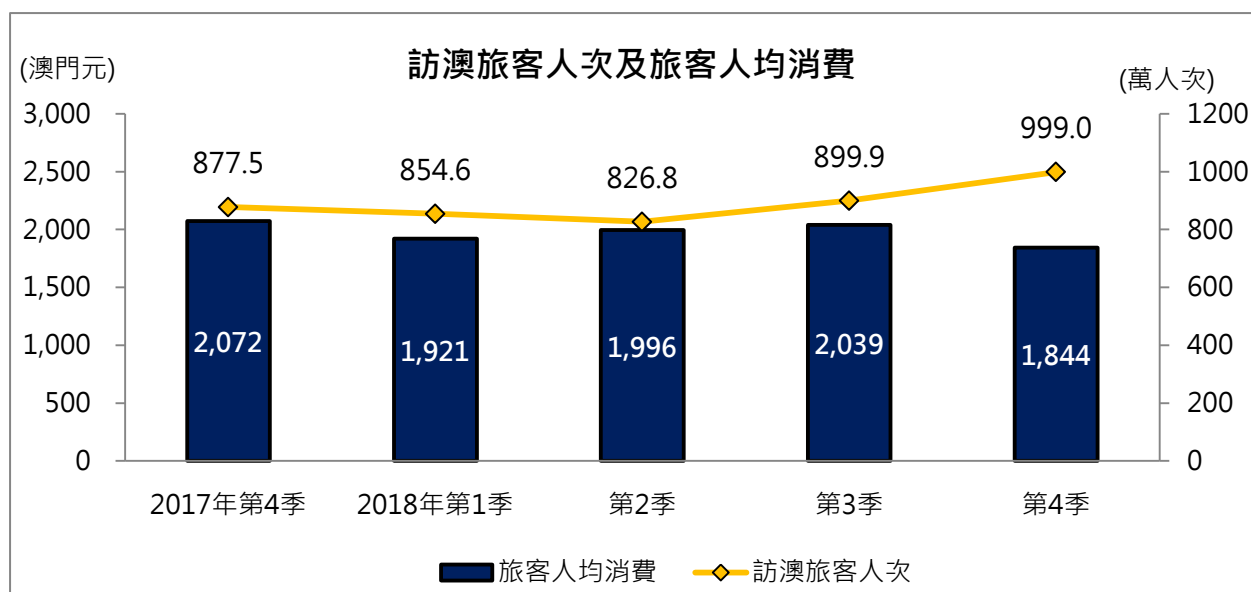
對外貨物貿易平穩發展。貨物出口方面，在機器設備與零件、手錶及化妝品等的出口增長帶動下，2018 年出口總額同比上升 8.1%至 121.9 億澳門元。貨物進口方面，旅客消費和內部需求穩步擴張下，進口總額同比上升 18.8%至 901.0 億澳門元。貿易逆差為 779.1 億澳門元，同比增加 20.7%，主要貿易伙伴包括有中國內地、歐盟、美國和香港等。

2018 年 CEPA 貨物出口總額為 9,571.1 萬澳門元，同比上升 0.3%；免徵關稅 513.9 萬澳門元，同比下跌 2.2%。

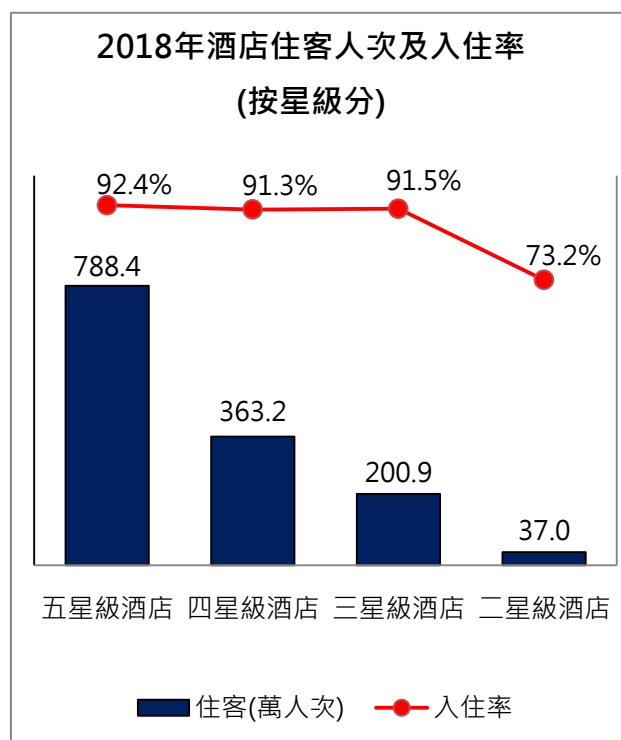


旅遊娛樂業

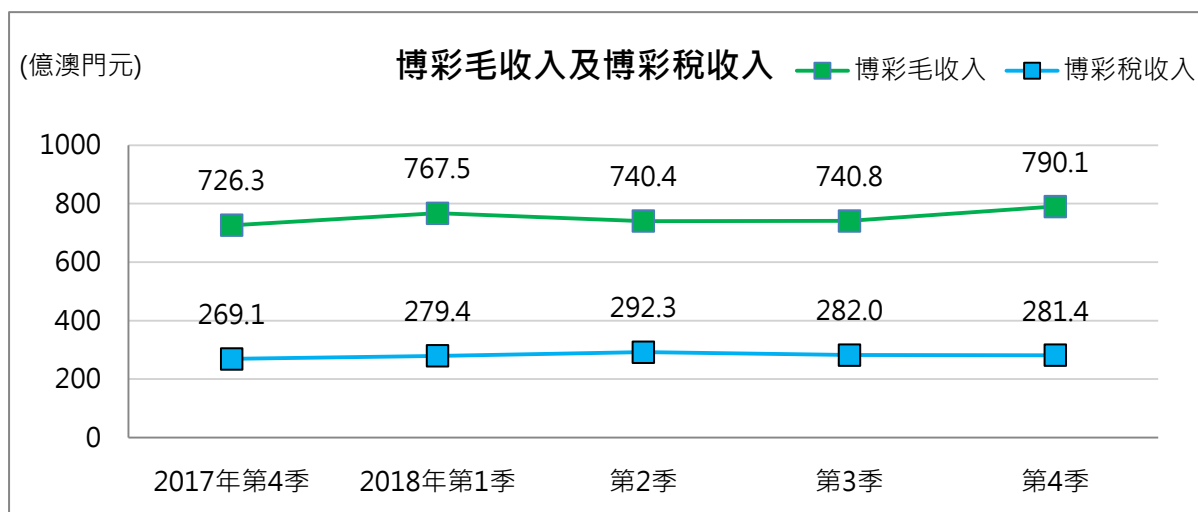
旅遊業保持穩定發展。2018 年入境旅客總數為 3,580.4 萬人次，同比增加 9.8%；來自中國內地的旅客增加 13.8%至 2,526.1 萬人次，佔總體旅客數量的 70.6%；其中 1,226.7 萬人次是以個人遊方式來澳，同比上升 15.6%；而來自香港的旅客增加 2.6%至 632.8 萬人次，佔總體旅客數量的 17.7%。2018 年第四季度旅客人均消費為 1,844 澳門元，同比減少 11.0%。



酒店業持續發展。2018 年 12 月底有 82 間酒店，同比增加 4 間，共提供 3.8 萬間客房，同比上升 5.7%；其中，五星級酒店有 35 間，同比增加 2 間，共提供 2.4 萬間客房，同比上升 9.6%。2018 年的酒店入住率為 91.6%，同比上升 3.9 個百分點，住客為 1,389.5 萬人次，同比上升 7.1%，平均留宿時間為 1.5 晚，同比持平；其中，五星級酒店的入住率為 92.4%，同比上升 4.6 個百分點，住客為 788.4 萬人次，同比上升 11.6%，平均留宿時間為 1.7 晚，同比上升 0.1 晚。

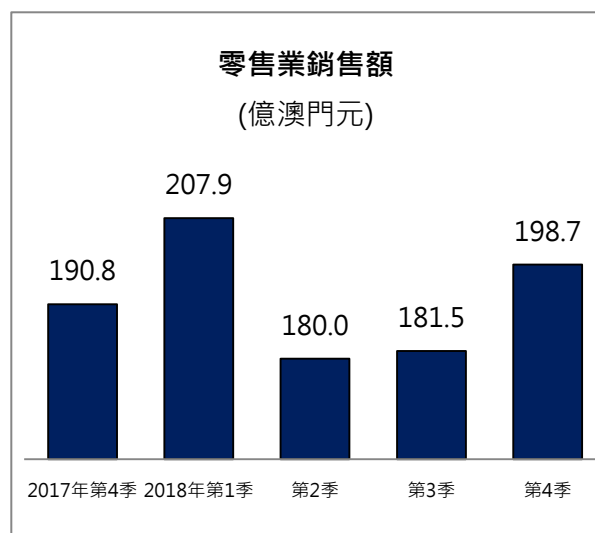


娛樂服務業回升步伐加快。2018 年博彩毛收入同比上升 14.0% 至 3,038.8 億澳門元，博彩稅總收入為 1,135.1 億澳門元，同比上升 13.7%。



零售業

零售市場受內、外需求帶動下增速加快。2018 年零售業銷售總額達 768.0 億澳門元，同比上升 15.9%；其中鐘錶及珠寶上升 9.6% 至 161.6 億澳門元，百貨商品上升 24.6% 至 123.2 億澳門元，成人服裝上升 16.7% 至 101.4 億澳門元，而皮具則上升 24.5% 至 98.1 億澳門元。



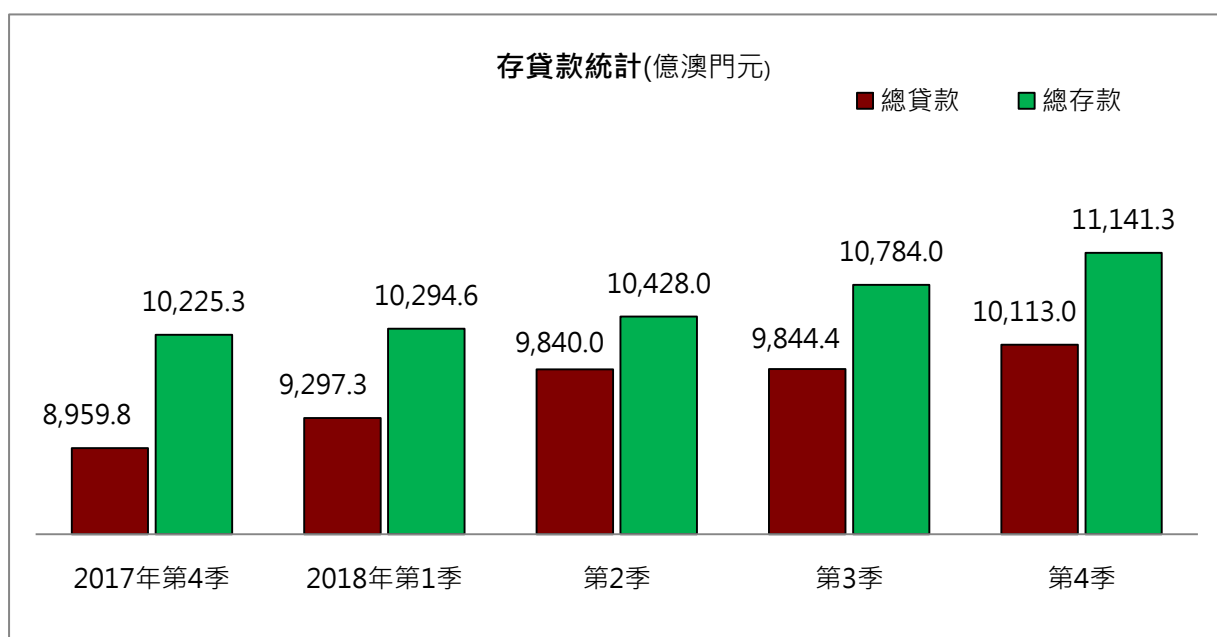
會展業

會展業平穩發展，2018 年舉辦會展活動共 1,427 項；其中會議活動 1,342 項，同比增加 57 項，與會者增加 20.5% 至 29.6 萬人次，平均會期 1.4 天；展覽活動 60 項，同比增加 9 項，入場人次上升 10.0% 至 176.9 萬人次，平均展期為 3.4 天；獎勵活動 25 項，同比減少 20 項，參與者增加 17.7% 至 5.6 萬人次，平均會期 2.6 天。

金融業

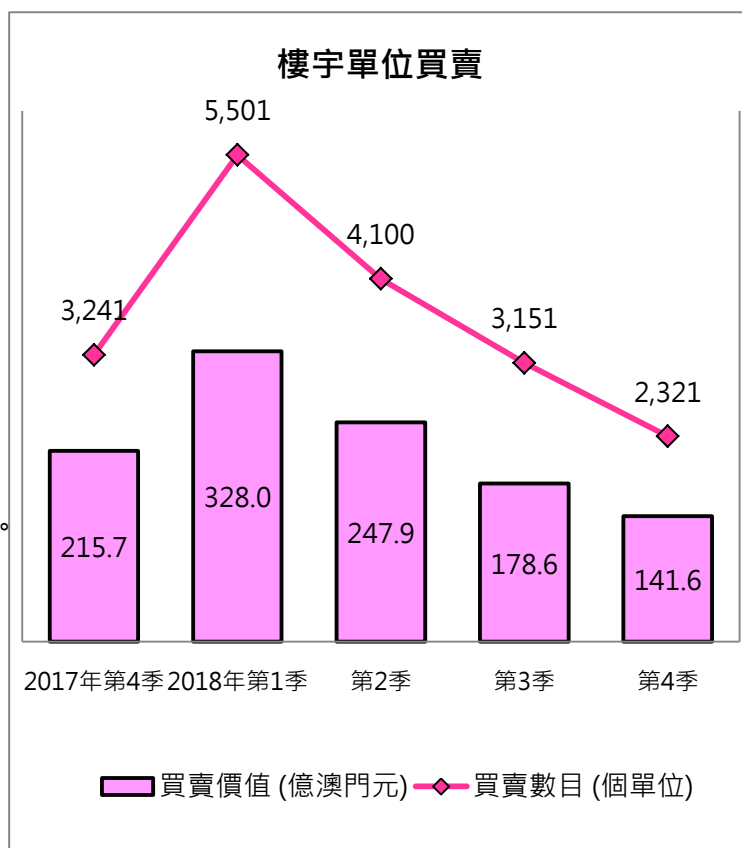
金融業保持穩步發展。2018 年銀行業盈利為 160.9 億澳門元，同比增長 8.0%。總存款為 11,141.3 億澳門元，上升 9.0%，總貸款錄得 12.9% 的升幅至 10,113.0 億澳門元；不良貸款為 22.8 億澳門元，同比上升 8.9%。期內，新批核的住宅按揭貸款為 615.5 億澳門元，同比增加 33.9%；新批核商用物業貸款為 721.9 億澳門元，同比增加 22.2%；新批核中小企業信貸為 236.7 億澳門元，同比減少 7.5%。人民幣業務方面，人民幣存款總額為 418.6 億，同比增長 5.3%。跨境貿易人民幣結算總額為 402.3 億，同比減少 40.0%。

保險業方面，2018 年毛保費總收入下跌 3.5% 至 211.6 億澳門元，毛賠償總額大幅下跌 47.5% 至 56.2 億澳門元。其中，人壽保險業務毛保費收入為 186.6 億澳門元，同比下跌 5.0%；毛賠償額為 55.7 億澳門元，同比上升 49.4%。非人壽保險業務毛保費收入為 25.0 億澳門元，同比上升 9.3%；毛賠償額為 5,229.4 萬澳門元，同比大幅下跌 99.2%。



建築及房地產業

2018 年私人建築中獲發動工批示的樓宇總建築面積增加 40.1%至 57.6 萬平方米，單位數目為 1,670 個，同比減少 48.2%。期內，私人建築中獲發使用准照的樓宇總建築面積增加 54.1%至 129.4 萬平方米，單位數目減少 5.6%至 4,259 個，其中住宅面積增加 35.9%至 45.9 萬平方米，單位數目輕微減少 3.7%至 4,158 個。物業市場方面，樓宇買賣單位數目增加 7.8%至 15,073 個，總買賣價值上升 5.1%至 896.0 億澳門元，其中住宅單位買賣數目上升 2.3%至 10,822 個，而其買賣價值為 694.3 億澳門元，與去年大致持平。



¹ 如沒有特別註明，本文中提及的本地生產總值的數據均按當年價格計算。

² 如沒有特別註明，本文中提及的變動率是指 2018 年與 2017 年的同期比較變動率。

數據來源：統計暨普查局、澳門金融管理局、財政局、經濟局及國際貨幣基金組織。