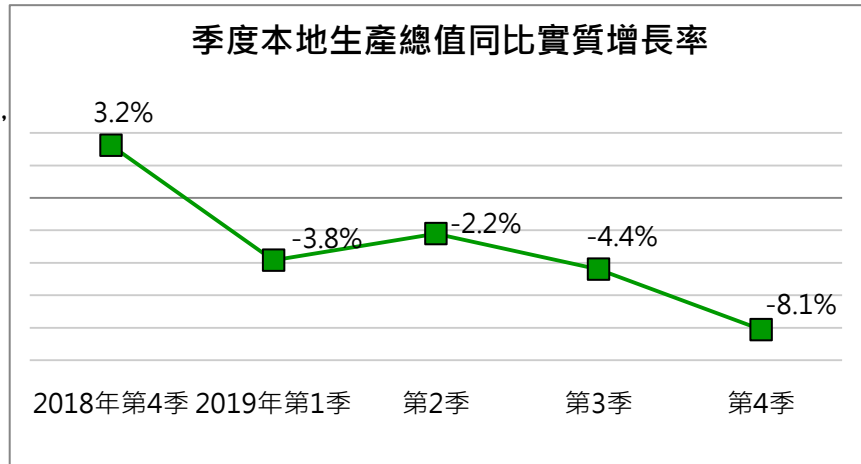


# 2019 年澳門經濟概況

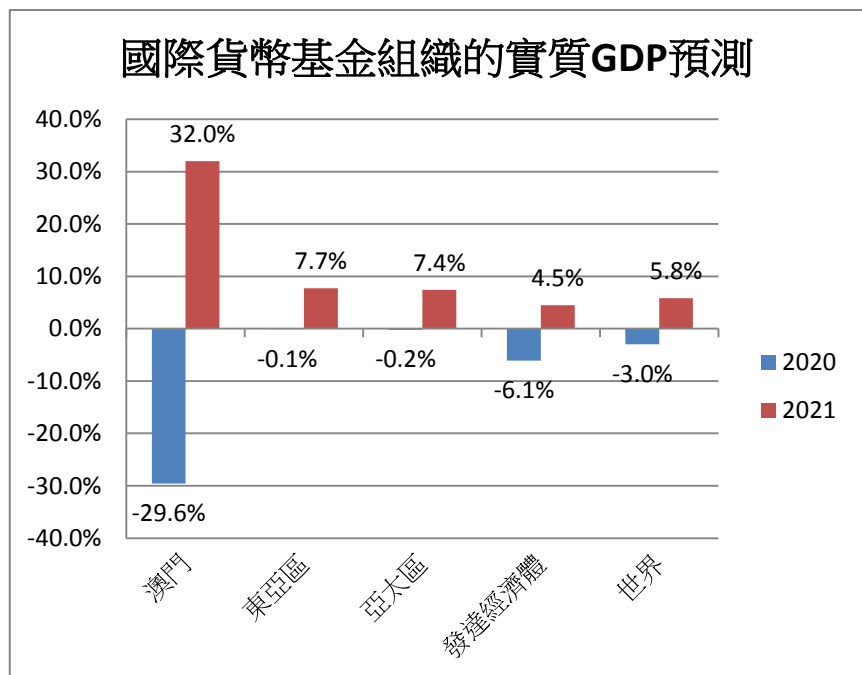
## 總體經濟

澳門經濟在 2019 年受投資及服務出口下跌影響，全年本地生產總值錄得 4,346.7 億澳門元<sup>1</sup>，實質收縮 4.7%<sup>2</sup>。在博彩服務出口下跌 4.0%的情況下，服務出口



錄得 3,483.9 億澳門元，同比實質下跌 3.4%，拉低經濟實質增長率 2.7 個百分點；私人消費支出和政府最終消費支出分別錄得 1,102.2 億澳門元和 451.7 億澳門元，分別同比實質上升 2.9%和 3.9%，分別為經濟實質增長率貢獻 0.7 個百分點和 0.4 個百分點；貨物出口錄得 145.7 億澳門元，同比實質下跌 8.3%，拉低經濟實質增長率 0.3 個百分點；固定資本形成總額錄得 594.7 億澳門元，同比實質下降 20.1%，拉低經濟實質增長率 3.4 個百分點；而貨物進口錄得 1,078.9 億澳門元，同比實質上升 1.1%，拉低經濟實質增長率 0.3 個百分點；服務進口錄得 374.5 億澳門元，同比實質下降 8.9%，為經濟實質增長率貢獻 0.8 個百分點。

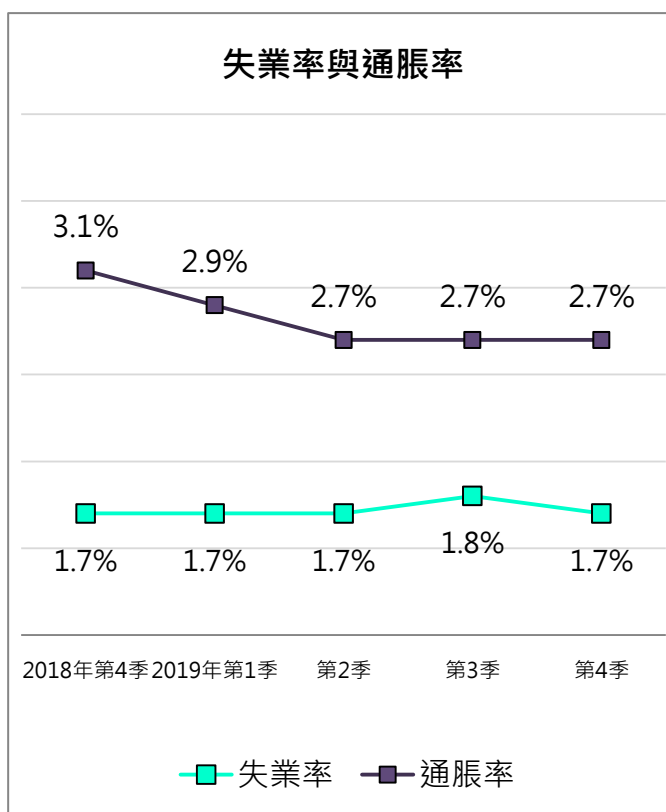
根據國際貨幣基金組織於 2020 年 4 月發佈的《世界經濟展望》，預測 2020 年澳門經濟實質收縮 29.6%，收縮程度高於所屬組別“亞洲發達經濟體”的平均預測收縮 4.5%的水平。



## 就業及通脹

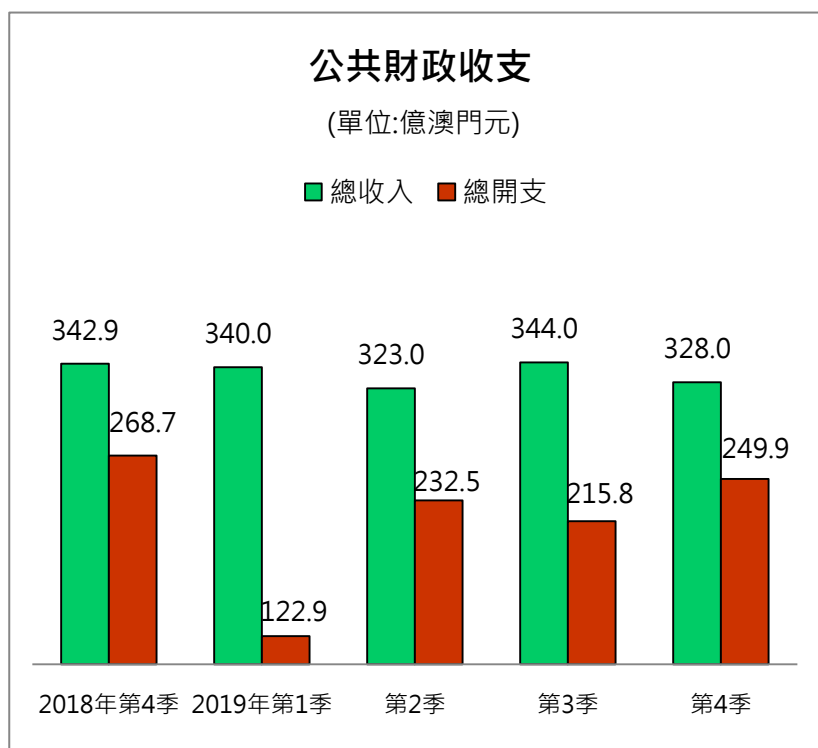
就業市場保持穩定發展。2019年勞動人口為39.5萬人，其中就業人口38.8萬人，勞動力參與率為70.3%，失業率同比下跌0.1個百分點至1.7%，而就業不足率為0.5%，與2018年持平。總體就業人口每月工作收入中位數為17,000澳門元，按年增加1,000元，本地就業居民為20,000元，與2018年相同。

通脹保持溫和水平。2019年綜合消費物價指數按年上升2.75%，同比下降0.26個百分點，升幅主要由外出用膳費用、新鮮豬肉和汽油價格上調所帶動。



## 公共財政

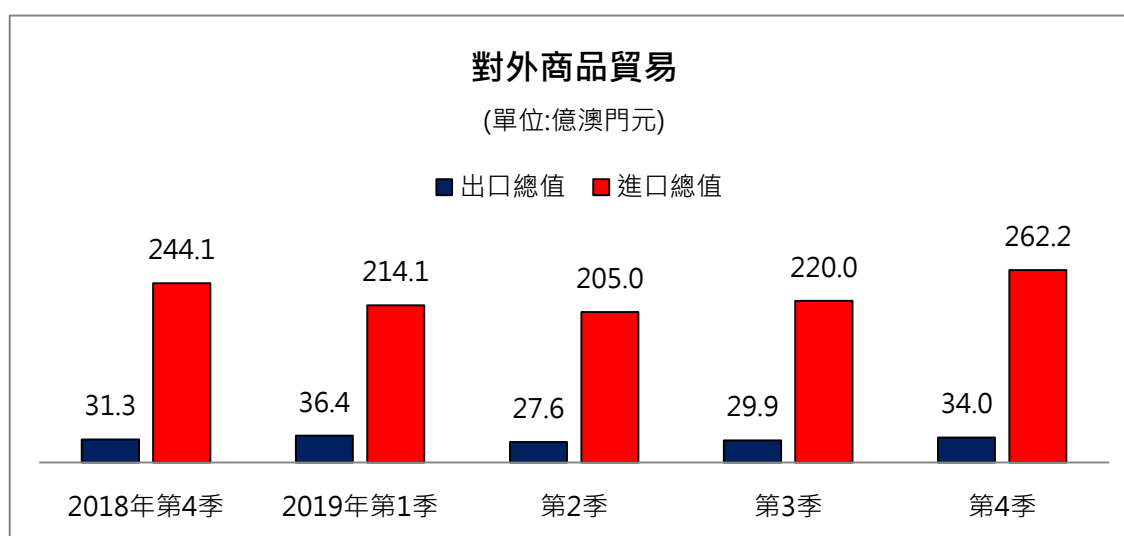
公共財政穩健，2019年財政收入為1,335.1億澳門元，同比下跌0.5%；財政開支為821.0億澳門元，同比上升2.2%。截至2019年12月底，財政儲備按年增長13.9%至5,794億澳門元；其中，基本儲備為1,488.9億澳門元，超額儲備為4,305.1億澳門元。



## 對外貨物貿易

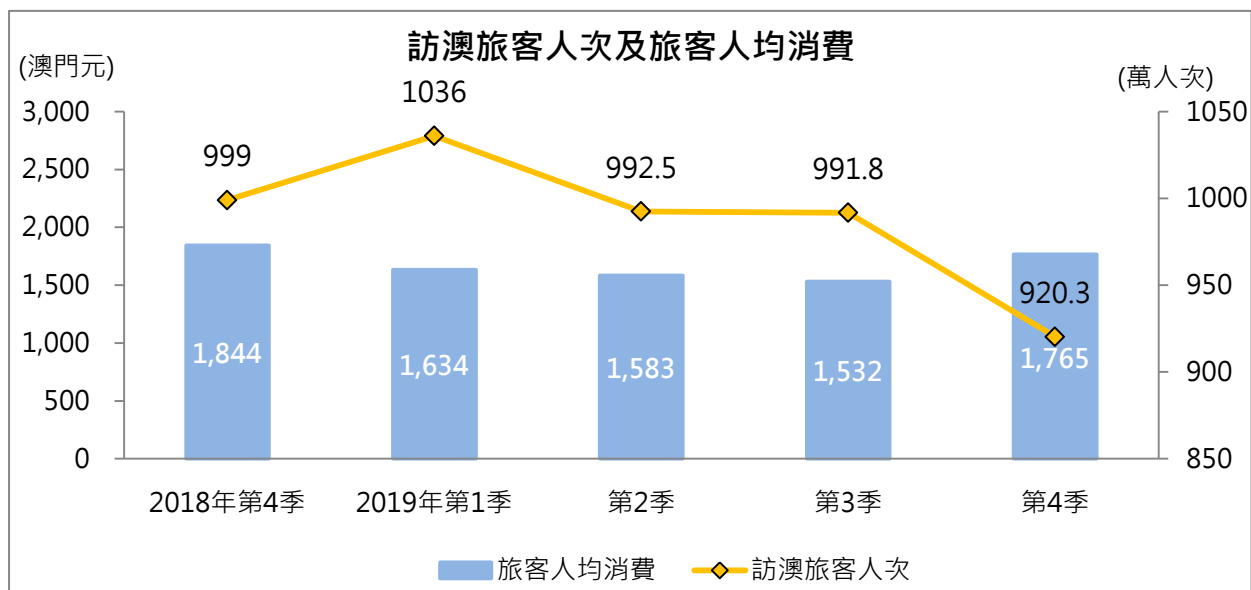
對外貨物貿易平穩發展。貨物出口方面，在紡織品及成衣、鑽石及鑽石首飾等的出口增長帶動下，2019年出口總額同比上升5.0%至128.0億澳門元。貨物進口方面，進口總額與2018年相若，同比上升0.6%至901.3億澳門元。貿易逆差為773.3億澳門元，同比減少0.7%，主要貿易伙伴包括有中國內地、歐盟、香港和瑞士等。

2019年CEPA貨物出口總額為8,674萬澳門元，同比下跌9.4%；免徵關稅477萬澳門元，同比下跌7.2%。

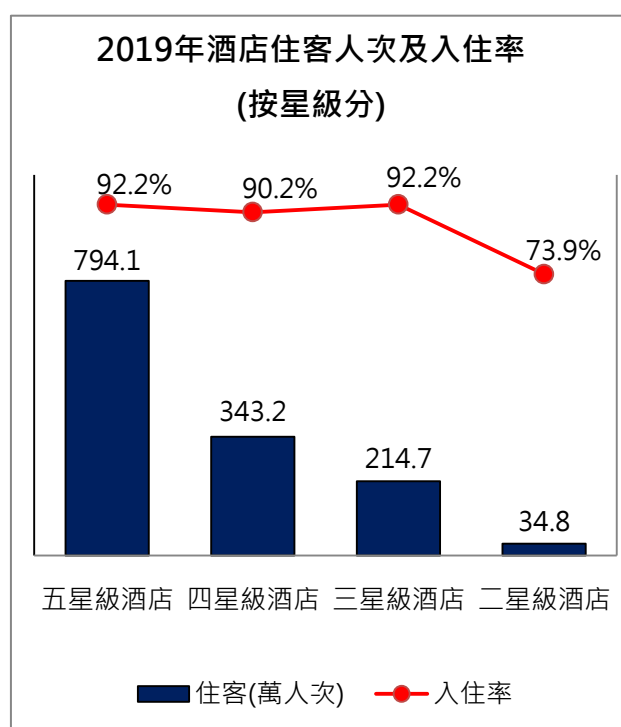


## 旅遊娛樂業

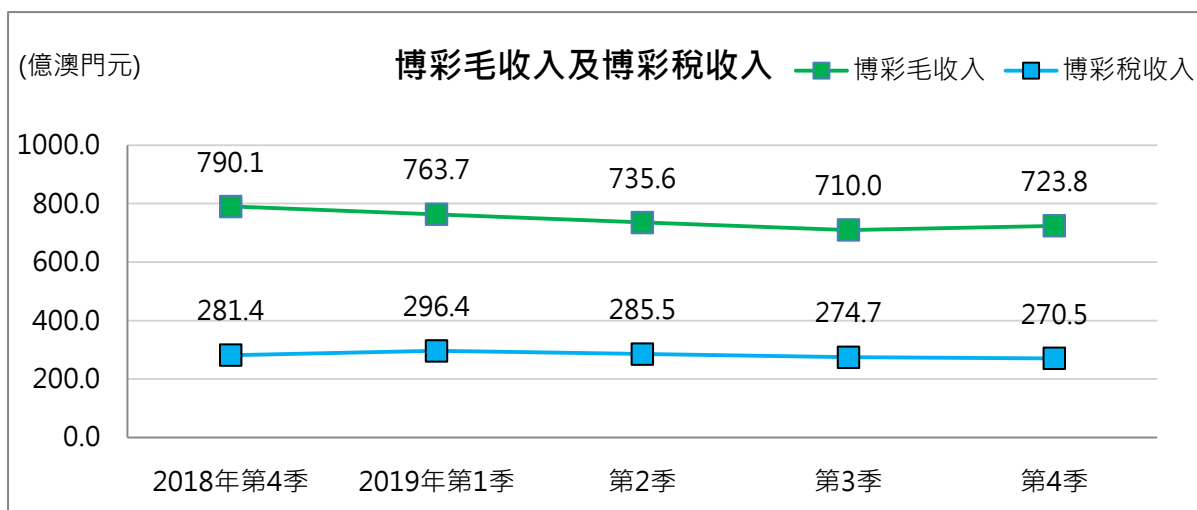
旅遊業保持穩定發展。2019年入境旅客總數為3,940.6萬人次，同比增加10.1%；來自中國內地的旅客增加10.5%至2,792.3萬人次，佔總體旅客數量的70.9%；其中1,307.2萬人次是以個人遊方式來澳，同比上升6.6%；而來自香港的旅客增加16.2%至735.4萬人次，佔總體旅客數量的18.7%。2019年第四季度旅客人均消費為1,765澳門元，同比減少4.3%。



酒店業持續發展。2019 年 12 月底有 84 間酒店，同比增加 2 間，共提供 3.7 萬間客房，同比下跌 2.1%；其中，五星級酒店有 36 間，同比增加 1 間，共提供 2.5 萬間客房，同比上升 0.3%。2019 年的酒店入住率為 91.4%，同比下跌 0.2 個百分點，住客為 1,386.7 萬人次，同比上升 0.9%，平均留宿時間為 1.5 晚，同比持平；其中，五星級酒店的入住率為 92.2%，同比下跌 0.2 個百分點，住客為 794.1 萬人次，同比上升 2.7%，平均留宿時間為 1.7 晚，同比持平。

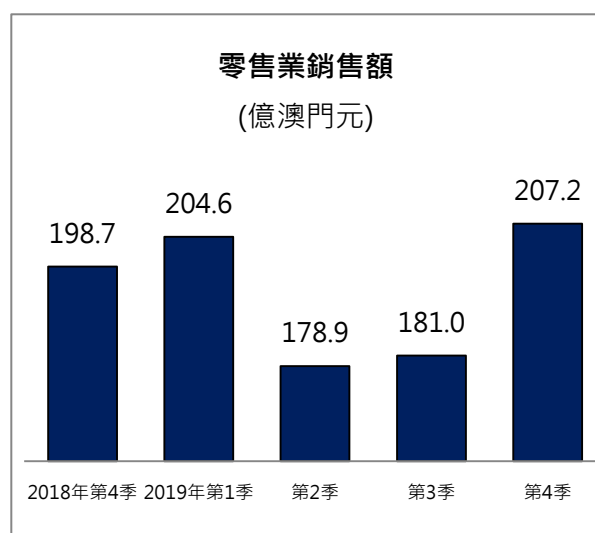


娛樂服務業出現下滑跡象。2019 年博彩毛收入同比下跌 3.5% 至 2,933.1 億澳門元，博彩稅總收入為 1,127.1 億澳門元，同比下跌 0.7%。



## 零售業

零售市場增速放緩。2019 年零售業銷售總額達 771.8 億澳門元，同比上升 0.5%；其中鐘錶及珠寶下跌 2%至 158.5 億澳門元，百貨商品上升 8.2%至 133.4 億澳門元，皮具上升 4.8%至 102.8 億澳門元，而成人服裝則下跌 12.5%至 88.8 億澳門元。

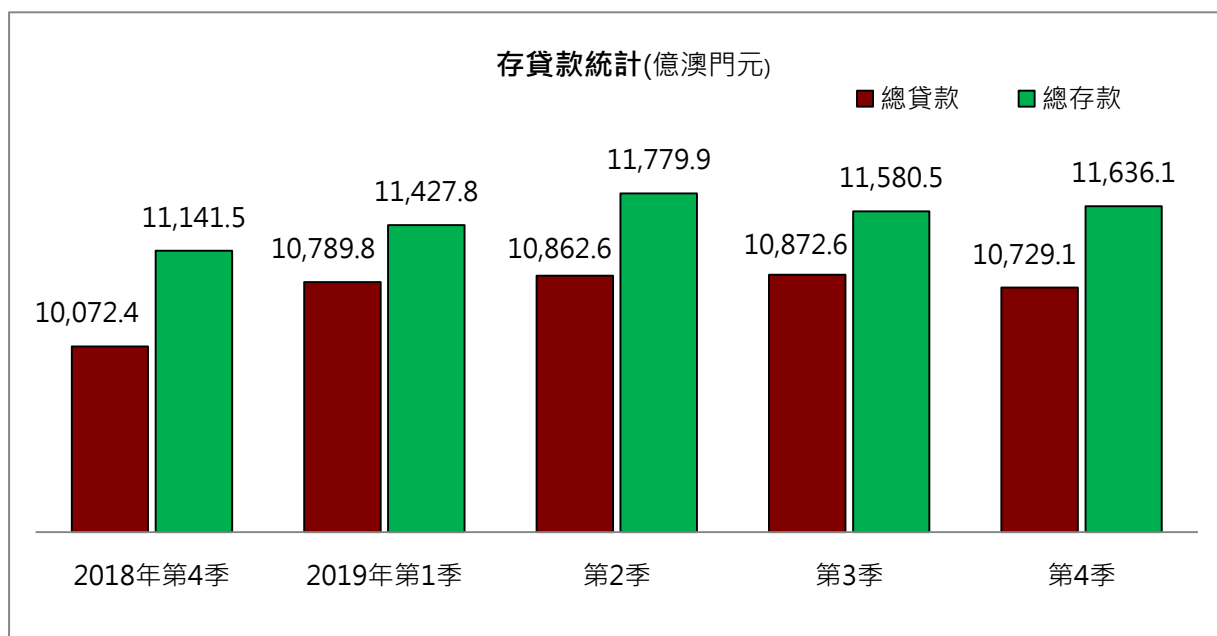


## 會展業

會展業活動數量增加，但參與人數減少，2019 年舉辦會展活動共 1,536 項；其中會議活動 1,459 項，同比增加 117 項，與會者減少 1.4%至 29.2 萬人次，平均會期 1.5 天；展覽活動 58 項，同比減少 2 項，入場人次減少 4.3%至 168.9 萬人次，平均展期為 3.4 天；獎勵活動 19 項，同比減少 6 項，參與者減少 60.2%至 2.2 萬人次，平均會期 3.0 天。

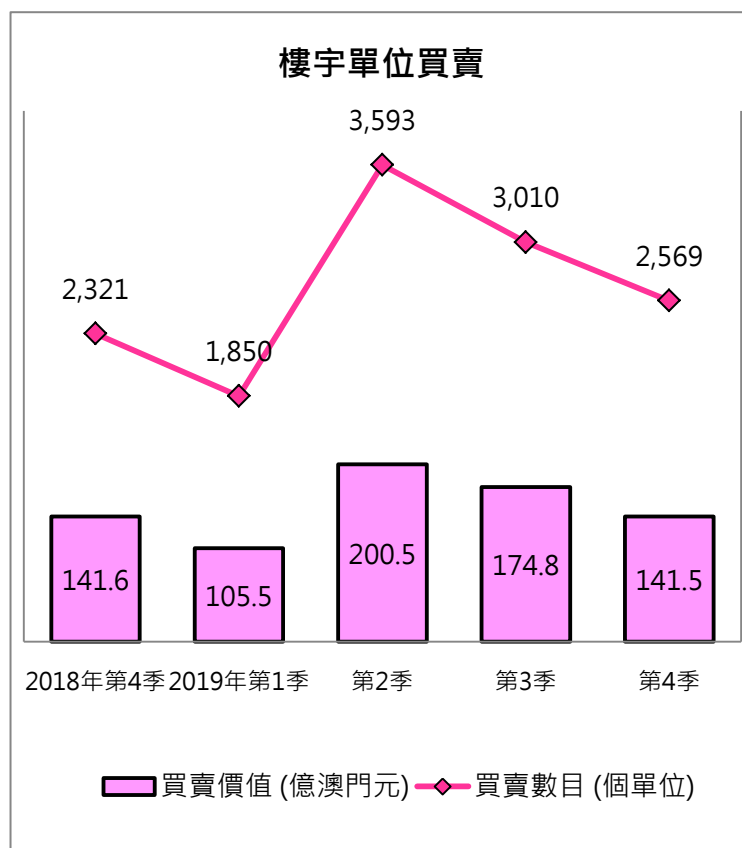
## 金融業

金融業保持穩步發展。2019 年銀行業盈利為 170.7 億澳門元，同比增長 6.2%。總存款為 11,636.1 億澳門元，上升 4.4%，總貸款錄得 6.5% 的升幅至 10,729.1 億澳門元；不良貸款為 27.7 億澳門元，同比上升 21.6%。期內，新批核的住宅按揭貸款為 446.5 億澳門元，同比減少 27.4%；新批核商用物業貸款為 501.7 億澳門元，同比減少 30.9%；新批核中小企業信貸為 270.2 億澳門元，同比增加 11.4%。人民幣業務方面，人民幣存款總額為 449.4 億，同比增長 7.3%。跨境貿易人民幣結算總額為 292.7 億，同比減少 27.2%。



## 建築及房地產

2019 年私人建築中獲發動工批示的樓宇總建築面積減少 23.2% 至 44.2 萬平方米，單位數目為 396 個，同比減少 76.3%。期內，私人建築中獲發使用准照的樓宇總建築面積減少 63.4% 至 47.4 萬平方米，單位數目減少 29.3% 至 3,010 個，其中住宅面積減少 35.2% 至 29.8 萬平方米，單位數目減少 30.6% 至 2,886 個。物業市場方面，樓宇買賣單位數目減少 26.9% 至 11,022 個，總買賣價值下跌 30.5% 至 622.4 億澳門元，其中住宅單位買賣數目下跌 23.5% 至 8,277 個，而其買賣價值下跌 26.5% 至 510.5 億澳門元。



<sup>1</sup> 如沒有特別註明，本文中提及的本地生產總值的數據均按當年價格計算。

<sup>2</sup> 如沒有特別註明，本文中提及的變動率是指 2019 年與 2018 年的同期比較變動率。

數據來源：統計暨普查局、澳門金融管理局、財政局、經濟局及國際貨幣基金組織。