

「工業出口狀況調查」報告

二零一二年第四季*

根據二零一二年第四季「工業出口狀況調查」結果，本澳廠商對未來六個月的出口前景信心繼上季上升後，本季再度錄得正增長。顯示廠商對其從事之行業出口前景持樂觀態度，其中，看好的被訪企業由上季 32.1% 上升至本季的 36.9%，看淡的企業也由上季 33.5% 下降至本季的 29.9%，認為會“停滯”的則由上季度 34.4% 降至 33.2%。本季廠商手頭訂單平均持有二點五七個月，較上季及去年同期下跌。反映在全球經濟增長放緩，歐債危機困擾，以及美國推出第 3 輪量化寬鬆(QE3)影響下，令部分外商減少或延期下訂單以觀望全球經濟情況。

根據被訪企業的意見及其持有訂單的情況分析，廠商普遍認為美國、中國內地、香港和加拿大將是相對表現較佳的市場。與此同時，廠商正面對最大問題是人員缺乏，而成衣產品仍是本澳主要出口貨品。

本季接單較上季及去年同期下跌，逾九成企業有能力接新單

資料顯示，被訪廠商的手頭訂單月平均數為二點五七個月，較上季錄得的二點六四個月微跌 2.7%，較去年同期錄得的三點八六個月下跌 33.4%。當中，“成衣製造業”和“其他行業”的手頭訂單分別是三點三四個月和二點一個月，與上季度相比分別上升 17.2% 及下跌 16.3%，與去年同期相比則分別下跌 1.2% 和 51.6%。

至於對現有的生產能力自我評估方面，96.4% 的被訪企業表示有足夠能力應付新的訂單，而認為無足夠能力的只有 3.5%。

* 資料來源：經濟局之二零一二年第四季「工業出口狀況調查」（統計日期為 01/03/2013）。

美國爲本澳出口前景較佳的市場

調查報告中的“市場季度訂單情況綜合指數”顯示，被訪企業普遍認爲美國、中國內地、香港和加拿大將是相對表現較佳的市場，指數分別爲18.8、14.8、8.8和5.6。趨勢與上季相比，美國、歐盟及加拿大前景明顯出現好轉外，分別高於上季錄得的15.4、3.0及4.9，其餘國家/地區前景相對較爲停滯或轉差；當中，以出口非洲表現最差，接單情況欠佳，指數爲-7.3。

企業對未來出口前景信心上升

對於未來六個月的出口展望，表示出口前景樂觀的受訪企業，由上季32.1%上升至本季的36.9%，增加4.8個百分點，但與去年同期的11.9%相比，則大幅增加25個百分點；其中，本季受訪企業認爲會“大幅增加”的有0.3%，認爲會“微增”的有36.6%。看淡的企業則由上季33.5%下降至本季的29.9%，與去年同期的34.6%相比，下跌4.7個百分點；當中，認爲“微減”和“大幅減少”分別爲10.1%和19.8%。至於認爲會“停滯”的被訪企業則由上季度的34.4%降至33.2%。上述數字反映廠商對未來出口前景信心上升。

在生產設備使用率方面，表示增加的企業有9.9%，高於上季的6.8%及去年同期的5.0%；表示處於“無變動”的有87.8%，高於上季的84.6%，但低於去年同期的93.3%；至於表示使用率減少的有2.2%，低於上季的8.5%，但高於去年同期的1.4%。顯示企業提高生產設施的運用程度。

就業人數減少，企業對人員需求殷切

在勞動力就業方面，受訪企業表示從事有關出口工業之就業人數較上季及去年同期分別減少6.7%和13%。另一方面，66.3%的被訪企業表示有人員缺乏的情況，數字高於上季的62.5%，亦較去年同期的59.6%爲高，這顯示製造業僱員人數呈現縮減的情況，企業對人員需求更爲殷切；當中，以“非成衣製造業”情況較爲顯著，佔該行業被訪者的67.7%，高於上季及去年同期分別錄得的66.8%及59.4%。

各行業加班工作需求，75.7%表示曾加班工作，高於上季及去年同期分

別錄得的 64.2%及 68.5%；其中 41.4%的企業回應是由於季節性因素而加班。至於工資方面，15.4%的被訪企業表示在二零一二年第四季度增加了工資，數據高於上季度的 14.4%；而工資增加的幅度為 1.4%，高於上季度的 0.9%。

“人員缺乏”是企業面對最大的問題

調查報告結果顯示，在影響出口活動的問題中，24.9%的出口企業認為“人員缺乏”是他們面對最大的問題，而認為是“訂單不足”、“原材料價格上升”、“外地價格競爭”和“工資上漲”的則佔 24.6%、19.2%、11%和 0.8%。

此外，在二零一二年第四季度內之出口活動中，曾經面對“原材料價格上升”和“訂單不足”問題的被訪企業分別有 72.5%和 61.1%，而遇到“人員缺乏”、“外地價格競爭”及“工資上漲”等問題的企業則分別有 55.5%、46%及 18.5%。

對於未來三個月的展望，57.8%的被訪企業認為“原材料價格上升”是企業的主要擔憂，其次是“人員缺乏”及“訂單不足”等問題，百份比分別為 53.4%及 44.1%。

部份廠商反映出口至美國、歐盟、中國內地、日本、韓國、斯里蘭卡及尼日利亞時遇到非關稅措施障礙

關於出口是否遇到實質障礙方面，在五十一個回應的被訪出口企業當中，有四間廠商表示曾遇到非關稅措施的障礙，佔回應被訪企業的 7.8%；其障礙主要是因貨物出口至美國、歐盟、中國內地、日本、韓國、斯里蘭卡及尼日利亞時，分別遇上“報關手續繁瑣”、“清關手續緩慢”、“衛生和檢疫措施複雜”和“產品的標準與檢驗措施嚴苛”等問題，其中以“報關手續繁瑣”障礙最多。

附表三個及圖四個

表一
 訂單情況
 (平均期以月計算)

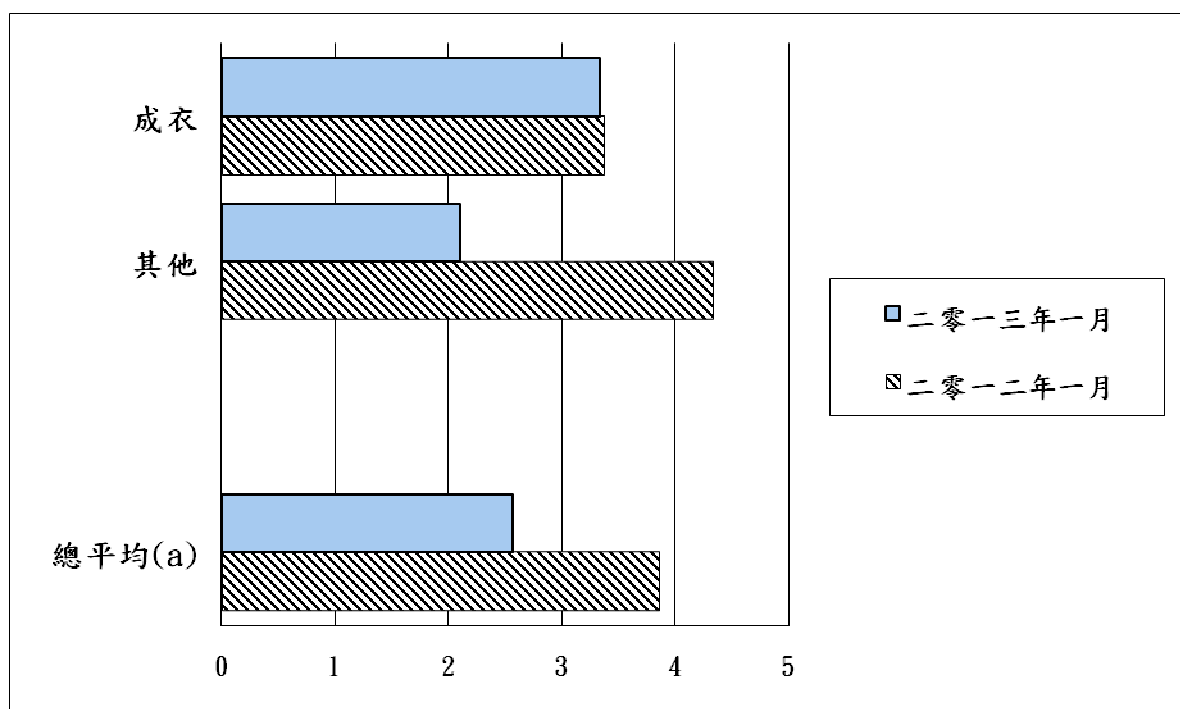
	二零一二年一月	二零一二年十月	二零一三年一月
成衣	3.38	2.85	3.34
其他	4.34	2.51	2.10
總平均(a)	3.86	2.64	2.57

(a) 按行業出口分類。

資料來源：經濟局 (01/03/2013)。

圖一

訂單情況
(平均期以月計算)



(a) 按行業出口分類。

資料來源：經濟局 (01/03/2013)。

表二

各市場季度訂單情況

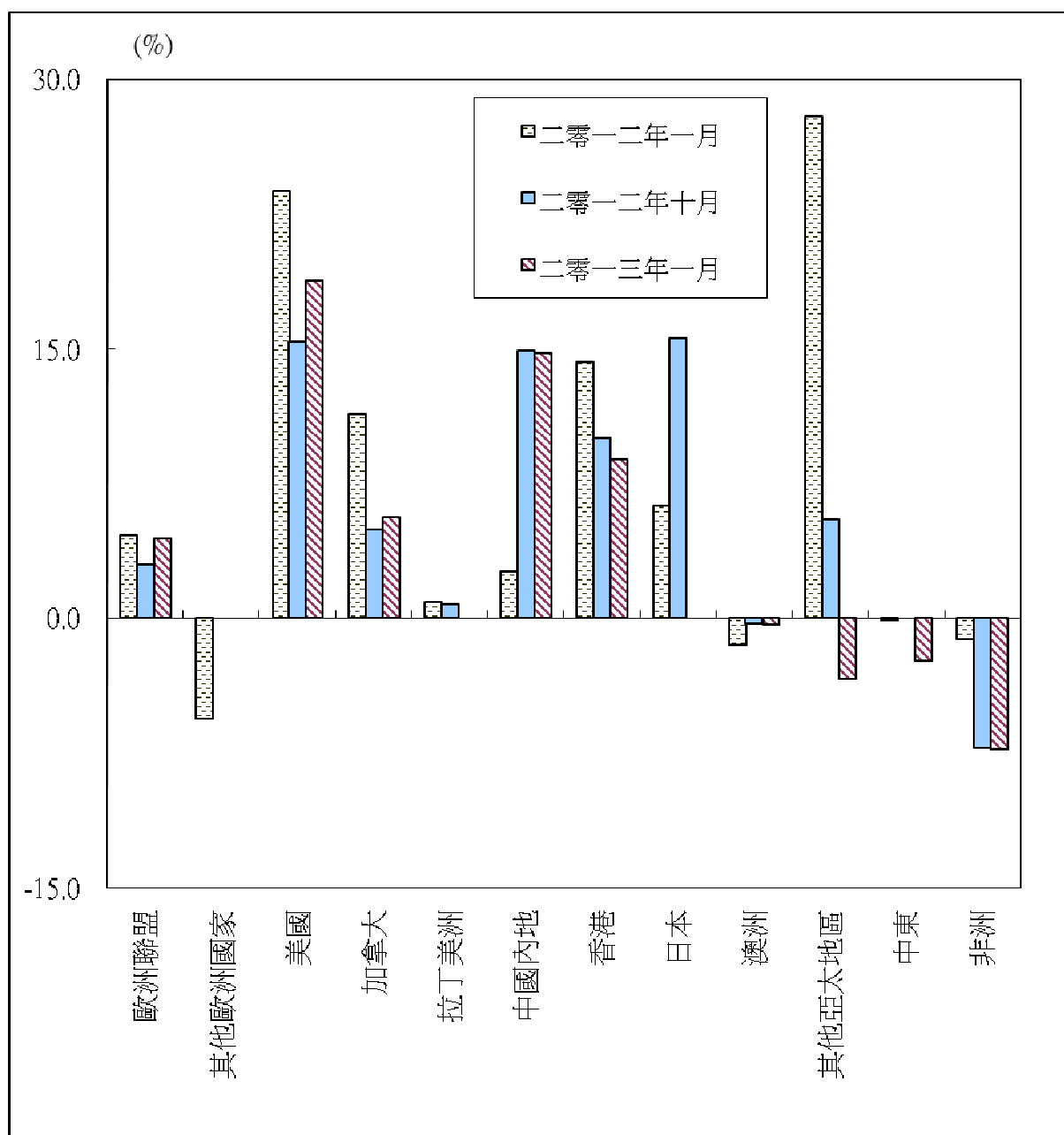
綜合指數

	二零一二年 一月	二零一二年 十月	二零一三年 一月
歐洲聯盟	4.6	3.0	4.4
其他歐洲國家	-5.6	0.0	0.0
美國	23.8	15.4	18.8
加拿大	11.4	4.9	5.6
拉丁美洲	0.9	0.8	0.0
中國內地	2.6	14.9	14.8
香港	14.3	10.0	8.8
日本	6.2	15.6	0.0
澳洲	-1.5	-0.3	-0.4
其他亞太地區	27.9	5.5	-3.4
中東	-0.1	0.0	-2.4
非洲	-1.2	-7.2	-7.3

資料來源：經濟局（01/03/2013）。

圖二

各市場季度訂單情況



資料來源：經濟局（01/03/2013）。

表三

未來六個月出口展望

(二零一三年一月)

	大幅增加	微增	停滯	微減	大幅減少
成衣	0.8	13.5	39.6	21.6	24.5
其他	0.0	50.5	29.3	3.2	17.0
總平均(a)	0.3	36.6	33.2	10.1	19.8

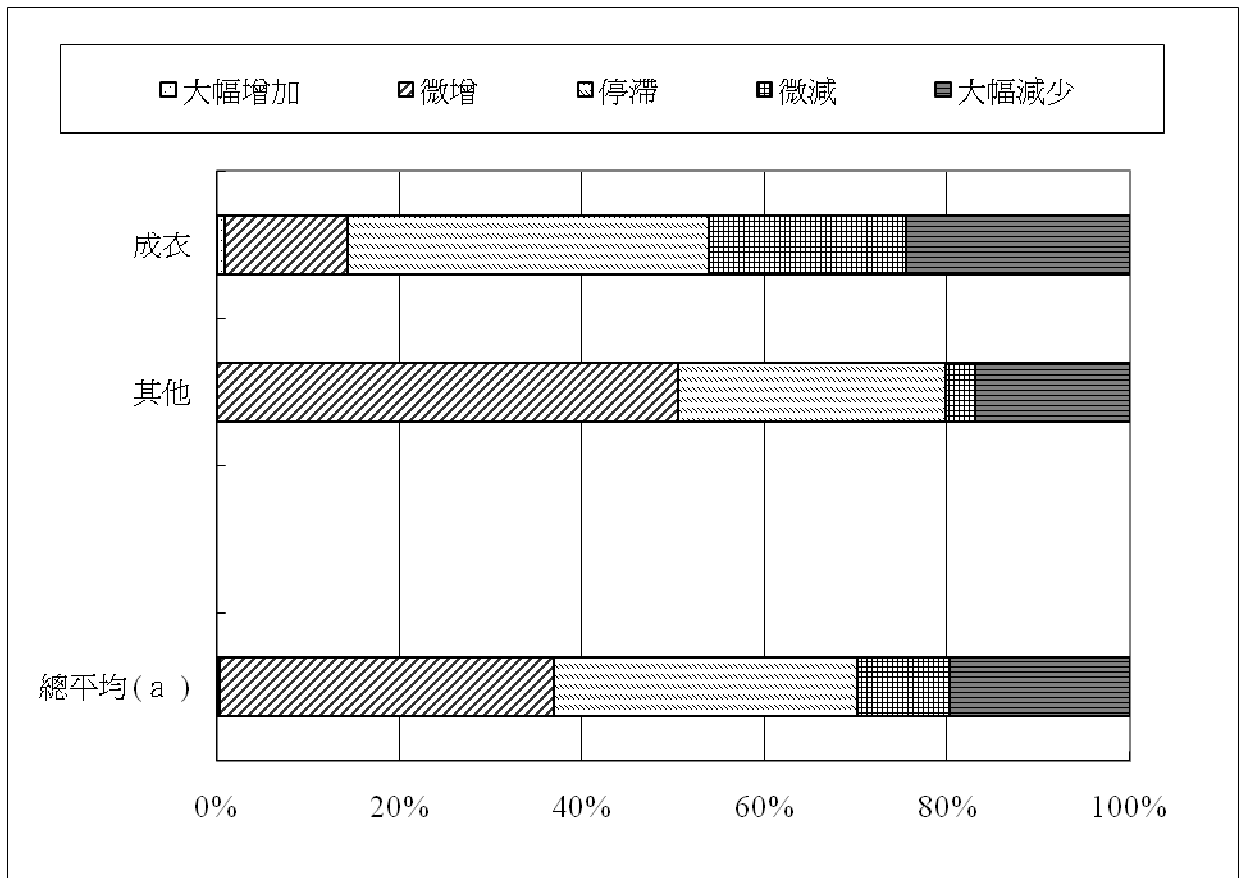
(a) 按行業出口分類。

資料來源：經濟局 (01/03/2013)。

圖三

未來六個月出口展望

二零一三年一月



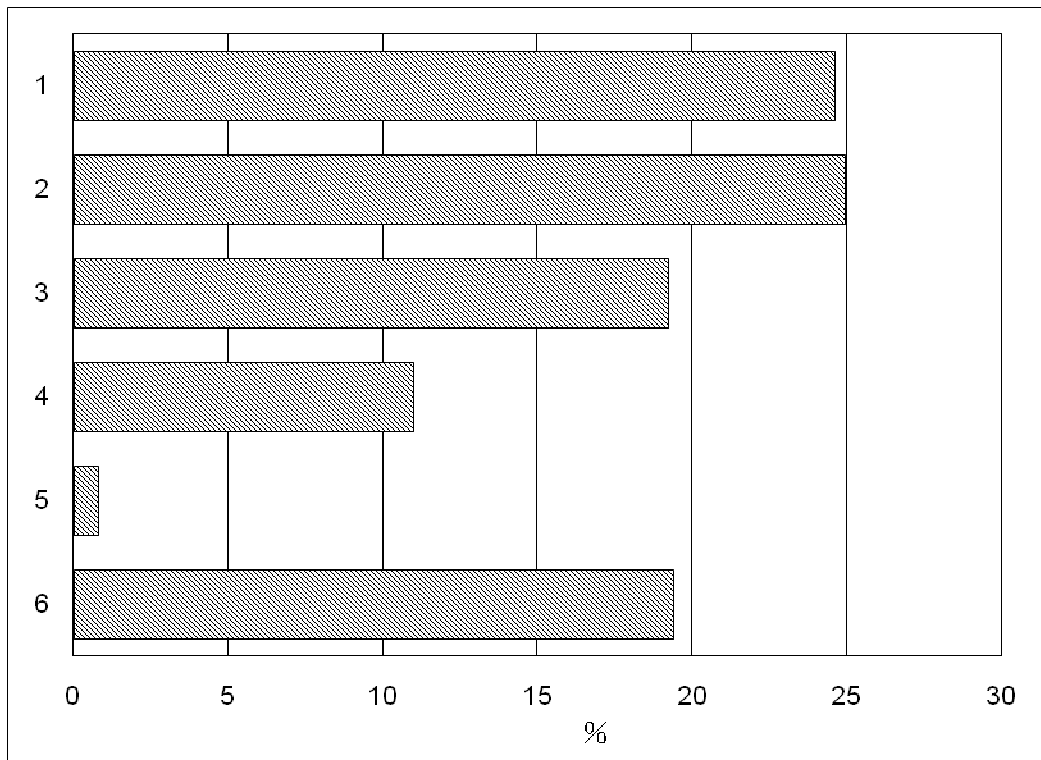
(a) 按行業出口分類。

資料來源：經濟局 (01/03/2013)。

圖四

影響各廠商活動的主要問題

(二零一二年第四季)



一. 訂單不足

二. 人員缺乏

三. 原材料價格上升

四. 外地價格競爭

五. 工資上漲

六. 不存在問題

資料來源：經濟局 (01/03/2013)。