

# 「工業出口狀況調查」報告

二零一四年第四季\*

根據二零一四年第四季「工業出口狀況調查」結果，本澳廠商對未來六個月的出口前景抱審慎態度。其中，對前景看好的被訪企業由上季29.3%下降至本季的18.2%，看淡的企業由上季21%下降至本季的14.9%，表示“相若”的則由上季度49.7%上升至本季66.9%。反映廠商們受到全球經濟增長緩慢的表現，以及不少地區的地緣政治局勢緊張所影響。本季廠商手頭訂單平均持有3.51個月，多於上季錄得的2.45個月。

根據被訪企業的意見及其持有訂單的情況分析，廠商普遍認為中國內地是相對表現較佳的市場。與此同時，廠商正面對最大問題是人員缺乏，而電子/電器、煙酒、藥品是本季主要出口貨品。

## 本季接單較上季上升，逾七成五企業表示有能力接新訂單

資料顯示，被訪廠商的手頭訂單月平均數為 3.51 個月，多於上季及去年同期錄得的 2.45 個月及 2.39 個月，分別上升 43.3%和 46.9%。當中，“藥品業”、“其他行業”、“成衣製造業”和“電子/電器業”的手頭訂單分別是 6.93、3.66、2.75 和 1.75 個月，而“其他紡織品業”擁有 0.49 個月訂單，而接單最多的是“藥品業”，較上季及去年同期分別上升 35.6%及 0.9%，其次為“其他行業”，較上季和去年同期分別上升 88.7%及 171%。

至於對現有的生產能力自我評估方面，75.4%的被訪企業表示有足夠能力應付新的訂單，而認為無足夠能力的有 24.7%。

---

\* 資料來源：經濟局之二零一四年第四季「工業出口狀況調查」（統計日期為 6/2/2015）。

## 中國內地為本澳出口前景較佳的市場

調查報告中的“市場季度訂單情況綜合指數”顯示，被訪企業普遍認為中國內地和香港是相對表現較佳的市場，指數分別為 20.2 及 8.3，而日本表現最差，接單情況欠佳，指數為-20。趨勢與上季相比，只有加拿大市場前景出現轉好，高於上季錄得的-0.3，其餘國家/地區前景相對較為轉差或變化不大。

## 企業對未來出口前景抱審慎態度

對於未來六個月的出口展望，表示出口前景樂觀的受訪企業，由上季 29.3%下降至本季的 18.2%，減少 11.1 個百分點，但較去年同期的 14.5%則增加 3.7 個百分點；其中認為“大幅增加”佔 0.8%，認為“微增”佔 17.4%。對前景看淡的企業有 14.9%，較上季的 21%和去年同期的 19.4%分別下降 6.1 及 4.5 個百分點；當中，認為“微減”和“大幅減少”分別為 2.9%和 12%。至於表示出口前景“相若”的被訪企業則由上季度的 49.7%上升至 66.9%，增加 17.2 個百分點。上述數字反映廠商普遍對未來出口前景抱審慎態度。

在生產設備使用率方面，表示增加的企業有 0.8%，低於上季的 4.3%及去年同期的 5.3%；表示處於“無變動”的有 96.5%，高於上季的 94.3%及去年同期的 85.9%；至於表示使用率減少的有 2.8%，高於上季的 1.4%，但較去年同期的 8.8%低。

## 就業人數減少，企業對人員需求略為下降

在就業方面，受訪企業表示就業人數較上季及去年同期分別減少 4.7%和 10.8%。另一方面，54.3%的被訪企業表示有人員缺乏的情況，數字低於上季的 63.4%及去年同期的 67%，這顯示目前企業對製造業人員需求略為下降；而“藥品業”需求人員情況較為顯著，佔該行業被訪者的 83.5%，顯示該行業對人員需求較為殷切。

各行業加班工作需求，52.7%表示曾加班工作，低於上季的 57.5%及去年同期的 58.2%；其中 24.1%的企業回應是由於季節性因素而加班。至於工資方面，8.3%的被訪企業表示在二零一四年第四季度增加了工資，數據低

於上季度的 11%；而工資增加的幅度為 0.19%，低於上季度的 0.29%。

## **“人員缺乏”是企業面對最大的問題**

調查報告結果顯示，在影響出口活動的問題中，40.9%的出口企業認為“人員缺乏”是他們面對最大的問題，而認為是“工資上漲”、“外地價格競爭”、“原材料價格上升”和“訂單不足”的則分別佔 10.6%、7.7%、3.4%和 2.8%。

此外，在二零一四年第四季度內之出口活動中，曾經面對“外地價格競爭”和“原材料價格上升”問題的被訪企業分別有 54.4%和 54.1%，而遇到“人員缺乏”、“工資上漲”和“訂單不足”等問題的企業分別有 53.5%、32.9%及 16.9%。

對於未來三個月的展望，51.4%的被訪企業認為“人員缺乏”是企業的主要擔憂，其次是“工資上漲”、“外地價格競爭”和“原材料價格上升”等問題，百份比分別為 38.9%、37.1%及 34.5%。

## **個別廠商反映出口至美國和尼日利亞時遇到非關稅措施障礙**

關於出口是否遇到實質障礙方面，在 48 個回應的被訪出口企業中，有九成六企業表示沒遇到非關稅措施的障礙，與上季相若；當中，有 2 間企業包括食品廠和藥廠表示遇到障礙，其障礙是出口到美國和尼日利亞時，分別遇到“報關手續繁瑣”、“清關手續緩慢”和“產品的標準與檢驗措施嚴苛”等問題。

附表三個及圖四個

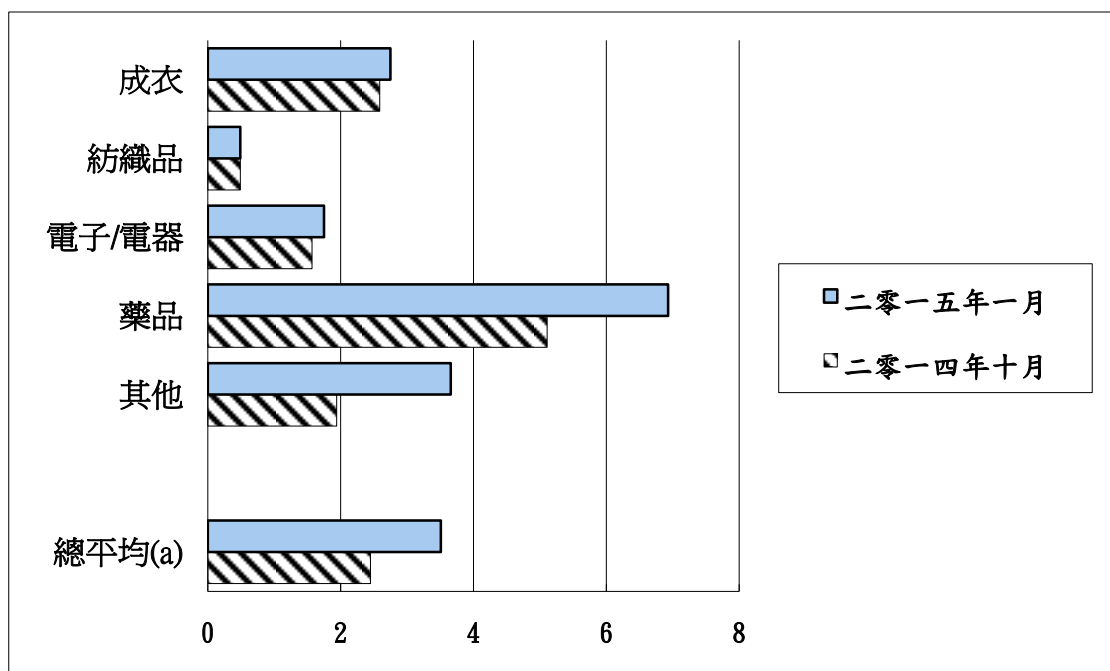
表一  
 訂單情況  
 (平均期以月計算)

	二零一四年一月	二零一四年十月	二零一五年一月
成衣	3.37	2.59	2.75
紡織品	0.49	0.49	0.49
電子/電器	0.60	1.57	1.75
藥品	6.87	5.11	6.93
其他	1.35	1.94	3.66
<b>總平均(a)</b>	<b>2.39</b>	<b>2.45</b>	<b>3.51</b>

(a) 按行業出口分類。

資料來源：經濟局 (6/2/2015)。

圖一  
訂單情況  
(平均期以月計算)



(a) 按行業出口分類。

資料來源：經濟局 (6/2/2015)。

表二  
各市場季度訂單情況

綜合指數

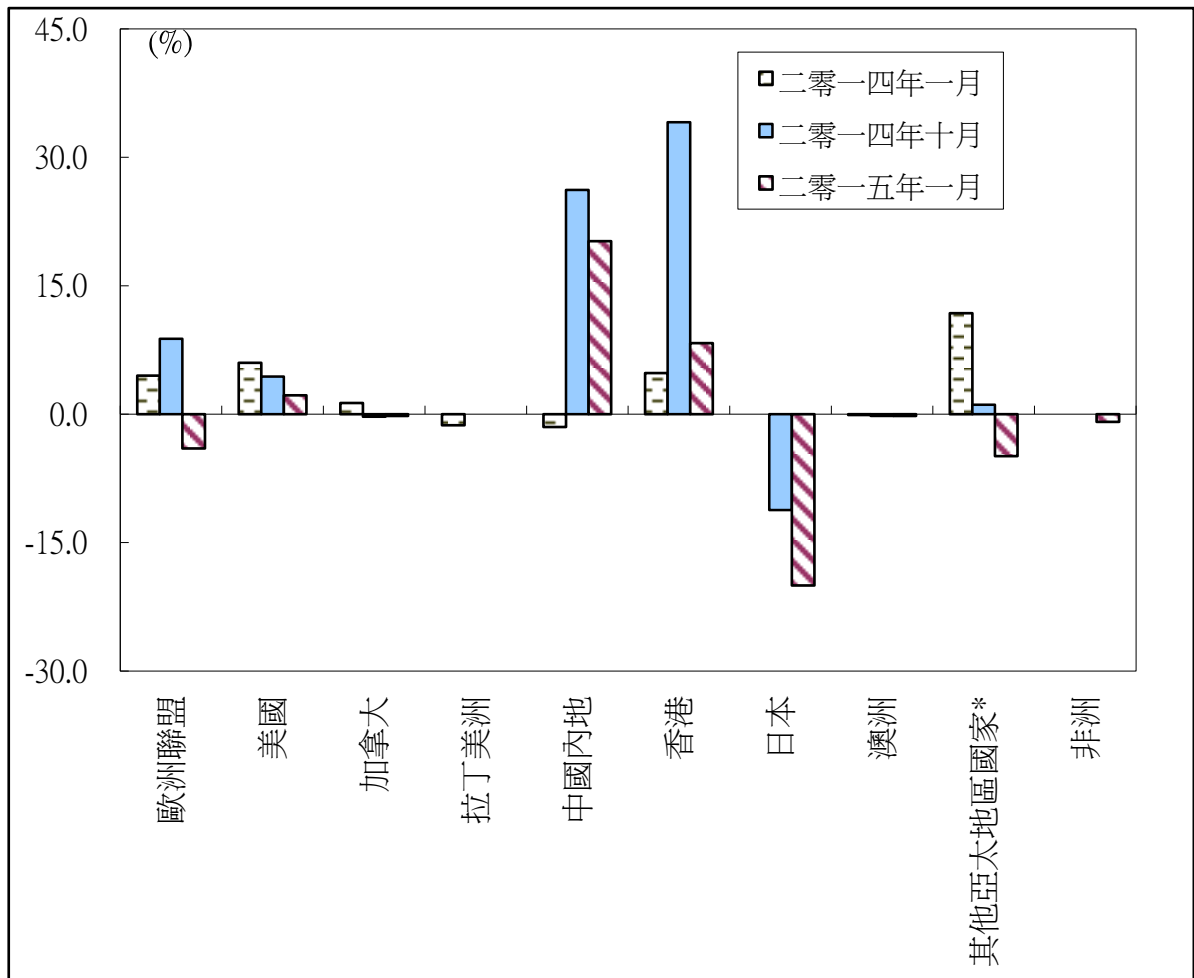
	二零一四年 一月	二零一四年 十月	二零一五年 一月
歐洲聯盟	4.5	8.8	-4.0
美國	6.0	4.4	2.2
加拿大	1.3	-0.3	-0.2
拉丁美洲	-1.3	0.0	0.0
中國內地	-1.5	26.2	20.2
香港	4.8	34.1	8.3
日本	0.0	-11.2	-20.0
澳洲	-0.1	-0.2	-0.2
其他亞太地區國家*	11.8	1.1	-4.9*
非洲	0.0	0.0	-0.9

其他亞太地區國家\*：除中國內地、香港、日本和澳洲以外的亞太地區國家。表中訂單綜合指數(-4.9)主要來自星加坡、臺灣等國家/地區。

資料來源：經濟局（6/2/2015）。

圖二

各市場季度訂單情況



其他亞太地區國家\*：除中國內地、香港、日本和澳洲以外的亞太地區國家。而圖示 2015 年 1 月所指的其他亞太區國家之訂單主要來自新加坡、台灣等國家/地區。

資料來源：經濟局 (6/2/2015)。

表三  
未來六個月出口展望  
(二零一五年一月)

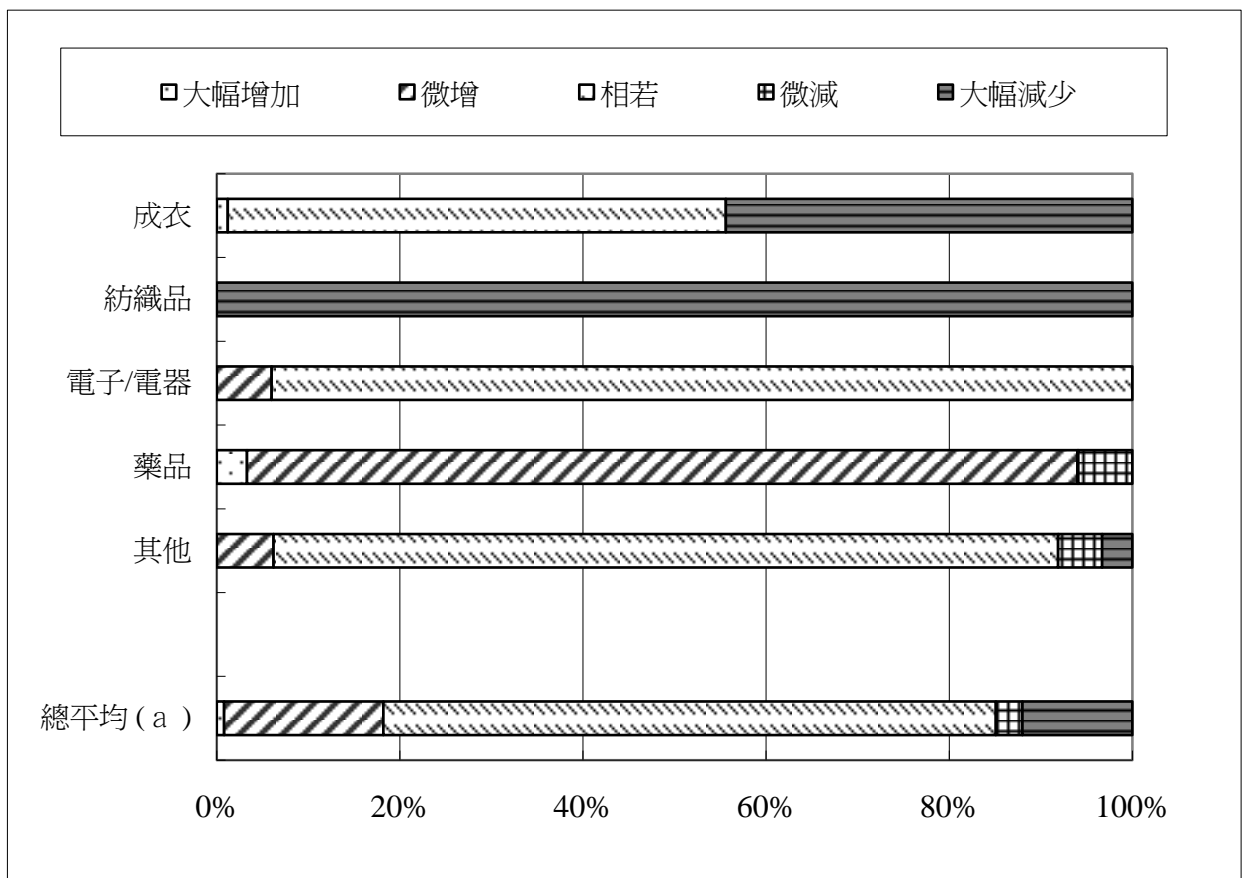
	%				
	大幅增加	微增	相若	微減	大幅減少
成衣	1.2	0.0	54.4	0.0	44.4
紡織品	0.0	0.0	0.0	0.0	100.0
電子/電器	0.0	6.0	94.0	0.0	0.0
藥品	3.3	90.7	0.1	5.9	0.0
其他	0.0	6.2	85.7	4.8	3.3
<b>總平均(a)</b>	0.8	17.4	66.9	2.9	12.0

(a) 按行業出口分類。

資料來源：經濟局 (6/2/2015)。



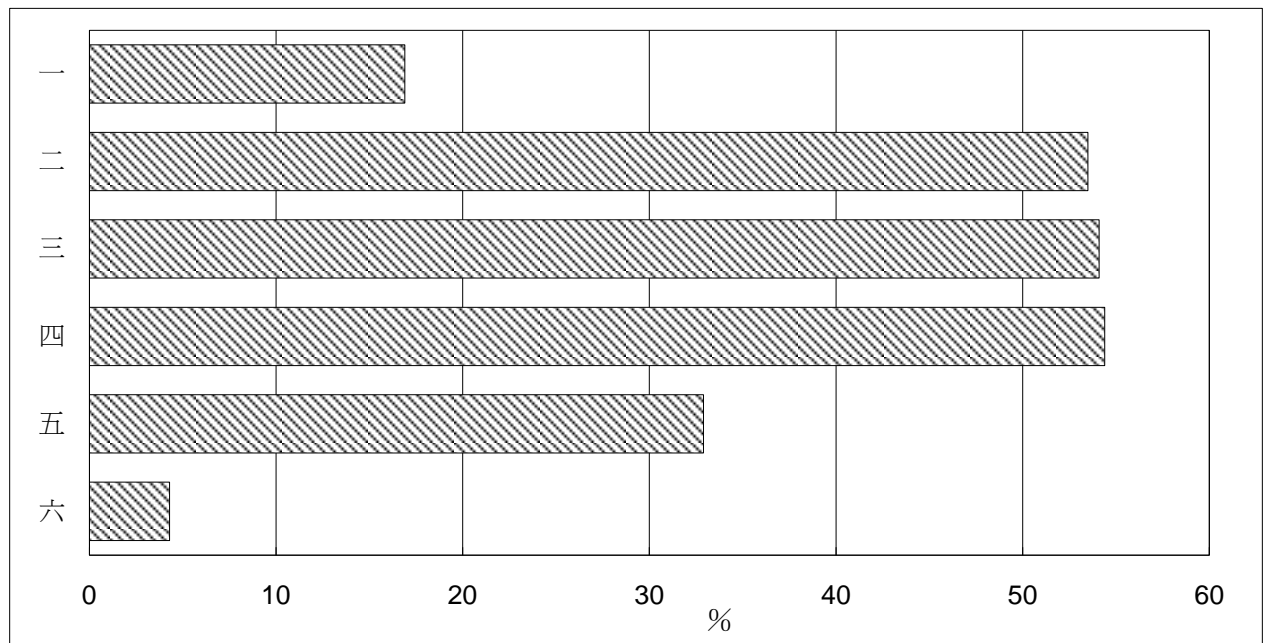
圖三  
未來六個月出口展望  
二零一五年一月



( a ) 按行業出口分類。

資料來源：經濟局 (6/2/2015)。

圖四  
影響各廠商活動的主要問題  
(二零一四年第四季)



- 一. 訂單不足
- 二. 人員缺乏
- 三. 原材料價格上升
- 四. 外地價格競爭
- 五. 工資上漲
- 六. 不存在問題

資料來源：經濟局 (6/2/2015)。