

# 「工業出口狀況調查」報告

二零一六年第一季\*

根據二零一六年第一季「工業出口狀況調查」結果，本澳廠商對未來六個月的出口前景信心抱審慎態度。其中，對前景看好的被訪企業由上季6.7%增加3.4個百分點至本季10.1%，看淡的企業由上季28.4%下降至本季的6.3%，表示“相若”的則由上季度64.9%上升至本季83.6%。這顯示由於目前環球經濟發展趨勢仍未明朗，廠商們對未來景氣持審慎態度。本季廠商手頭訂單平均持有3.08個月，多於上季錄得的2.58個月。

根據被訪企業的意見及其持有訂單的情況分析，廠商普遍認為中國內地是相對表現較佳的市場。與此同時，廠商面對最大問題是人員缺乏，而電子/電器、煙酒、藥品是本季主要出口貨品。

## 本季接單較上季增加，近六成六企業表示有能力接新訂單

資料顯示，被訪廠商的手頭訂單月平均數為3.08個月，多於上季及去年同期錄得的2.58個月，增幅為19.4%。當中，“藥品業”、“成衣製造業”、“其他行業”和“電子/電器業”的手頭訂單分別是5.89、3.02、2.79和1.6個月，而手頭訂單最多的是“藥品業”，其數字較上季上升18.5%，但較去年同期輕微下降1.2%，其次為“成衣製造業”，分別較上季下降17%及較去年同期上升43.8%。

至於對現有的生產能力自我評估方面，65.7%的被訪企業表示有足夠能力應付新的訂單，而認為無足夠能力的有34.3%。

---

\* 資料來源：經濟局之二零一六年第一季「工業出口狀況調查」（統計日期為17/05/2016）。

## 中國內地為本澳出口前景較佳的市場

調查報告中的“市場季度訂單情況綜合指數”顯示，被訪企業普遍認為中國內地是相對表現較佳的市場，指數為 23.4，而日本表現最差，接單情況欠佳，指數為-20.2。趨勢與上季相比，中國內地和美國前景明顯出現好轉情況外，分別高於上季錄得的 20.2 及-12.6，其餘國家/地區前景相對變化不大或轉差。

## 企業對未來出口前景信心抱審慎態度

對於未來六個月的出口展望，表示出口前景樂觀的受訪企業，由上季 6.7%增加 3.4 個百份點至本季 10.1%，與去年同期 18%比較，則減少 7.9 個百份點；其中 1.1%受訪企業認為“大幅增加”，認為“微增”佔 9%。對前景看淡的企業有 6.3%，較上季的 28.4%和去年同期的 12.7%分別減少 22.1 及 6.4 個百份點；當中，認為“微減”和“大幅減少”分別為 1.3%和 5%。至於表示出口前景“相若”的被訪企業則由上季度的 64.9%上升至本季 83.6%，增加 18.7 個百份點。上述數字反映廠商普遍對未來出口前景抱審慎態度。

在生產設備使用率方面，表示增加的企業有 2%，低於上季及去年同期的 8.3%及 4.2%；表示處於“無變動”的有 93.4%，高於上季及去年同期的 86%及 92.5%；至於表示使用率減少的有 4.6%，低於上季的 5.8%，但高於去年同期的 3.4%。

## 就業人數輕微減少，企業對人員需求略降

在就業方面，受訪企業表示就業人數較上季輕微減少 2.7%，但較去年同期增加 1.9%。另一方面，51.5%的被訪企業表示有人員缺乏的情況，數字低於上季及去年同期的 55.4%及 67.2%，這顯示目前企業對製造業人員需求略降；而“藥品業”需求人員情況較為顯著，佔該行業被訪者的 72.6%，顯示該行業對人員需求較殷切。

各行業加班工作需求，50.5%表示曾加班工作，低於上季及去年同期的 62.9%及 54.6%；其中 68.9%的企業回應是由於季節性因素而加班。至於

工資方面，24.3%的被訪企業表示在二零一六年第一季度增加了工資，數據高於上季度的 8.1%；而工資增加的幅度為 0.34%，高於上季度的 0.17%。

## **“人員缺乏”是企業面對最大的問題**

調查報告結果顯示，在影響出口活動的問題中，24.5%的出口企業認為“人員缺乏”是他們面對最大的問題，而認為是“外地價格競爭”、“訂單不足”、“原材料價格上升”的則分別佔 14.1%、6%和 0.1%。

此外，二零一六年第一季度內之出口活動中，曾經面對“外地價格競爭”和“原材料價格上升”問題的被訪企業分別有 50.6%和 50.1%，而遇到“人員缺乏”、“工資上漲”和“訂單不足”等問題的企業分別有 29.9%、20.2%及 13.1%。

對於未來三個月的展望，22.8%的被訪企業認為“人員缺乏”是企業的主要擔憂，其次是“外地價格競爭”、“工資上漲”和“原材料價格上升”等問題，百份比分別為 21.9%、21.3%及 15.8%。

## **個別廠商反映出口至美國、歐盟、斯里蘭卡和尼日利亞時遇到非關稅措施障礙**

關於出口是否遇到實質障礙方面，在 37 個回應的被訪出口企業中，有九成二企業表示沒遇到非關稅措施的障礙；當中，只有 3 間企業表示遇到障礙，包括製藥、製酒及食品廠，其貨物出口到美國、歐盟、斯里蘭卡和尼日利亞時，分別遇到“報關手續繁瑣”及“清關手續緩慢”的問題。

附表三個及圖四個

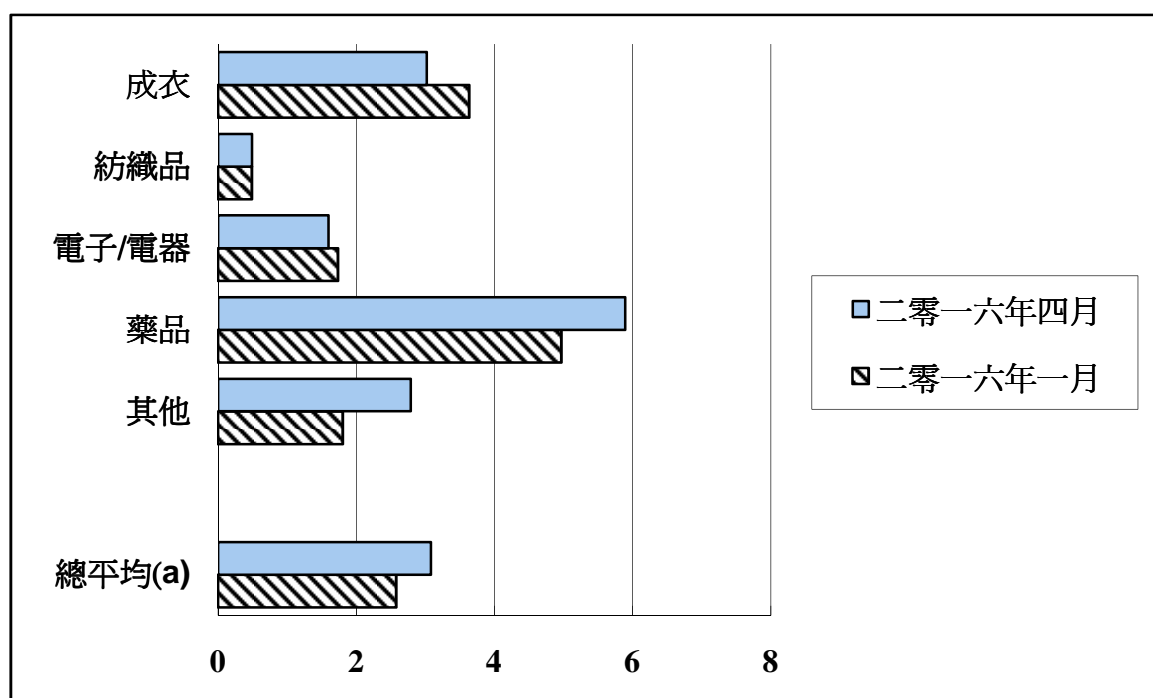
表一  
 訂單情況  
 (平均期以月計算)

	二零一五年四月	二零一六年一月	二零一六年四月
成衣	2.10	3.64	3.02
紡織品	0.49	0.49	0.49
電子/電器	1.65	1.74	1.60
藥品	5.96	4.97	5.89
其他	1.85	1.81	2.79
<b>總平均(a)</b>	<b>2.58</b>	<b>2.58</b>	<b>3.08</b>

(a) 按行業出口分類。

資料來源：經濟局 (17/05/2016)。

圖一  
訂單情況  
(平均期以月計算)



(a) 按行業出口分類。

資料來源：經濟局 (17/05/2016)。

表二  
各市場季度訂單情況

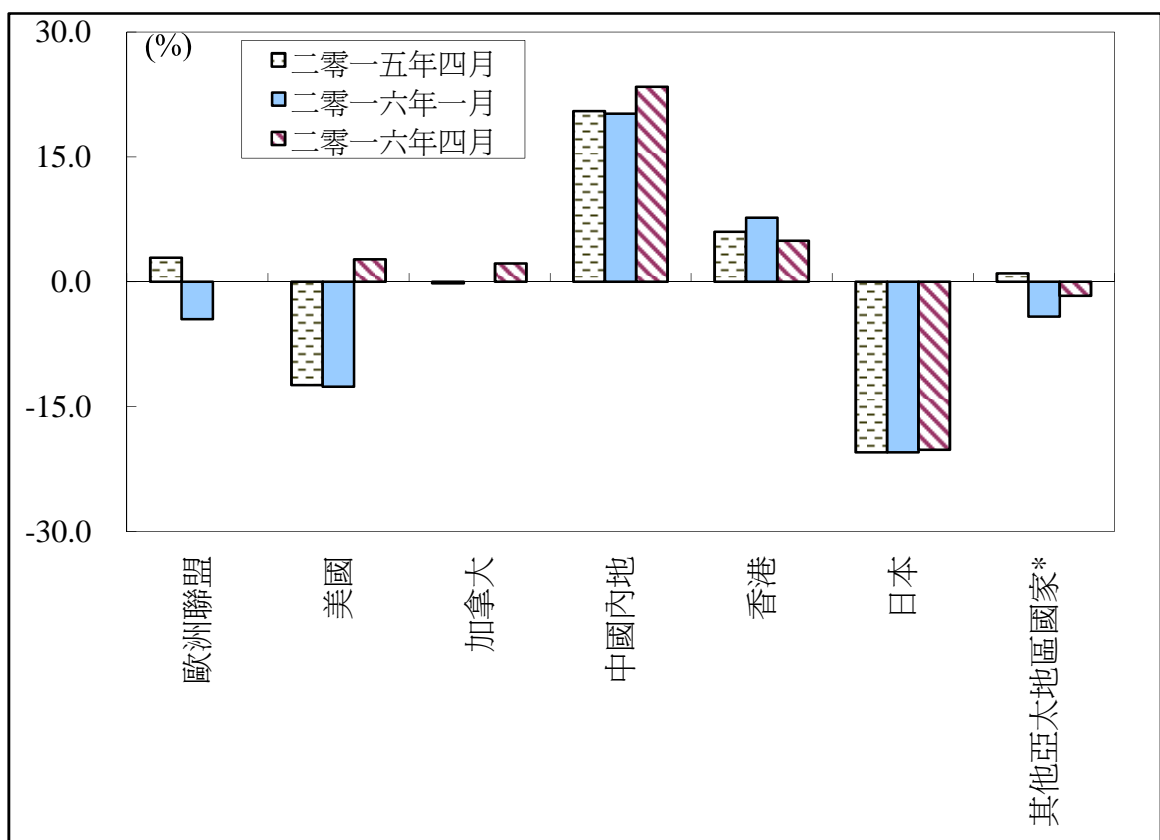
綜合指數

	二零一五年 四月	二零一六年 一月	二零一六年 四月
歐洲聯盟	2.9	-4.5	0.0
美國	-12.4	-12.6	2.7
加拿大	-0.2	0.0	2.2
中國內地	20.5	20.2	23.4
香港	6.0	7.7	4.9
日本	-20.5	-20.5	-20.2
其他亞太地區國家*	1.0	-4.2	-1.7

其他亞太地區國家\*：除中國內地、香港和日本以外的亞太地區國家。表中訂單綜合指數(-1.7)主要來自星加坡、韓國等國家。

資料來源：經濟局（17/05/2016）。

圖二  
各市場季度訂單情況



其他亞太地區國家\*：除中國內地、香港和日本以外的亞太地區國家。而圖示 2016 年 4 月所指的其他亞太區國家之訂單主要來自新加坡、韓國等國家。

資料來源：經濟局（17/05/2016）。

表三  
未來六個月出口展望  
(二零一六年四月)

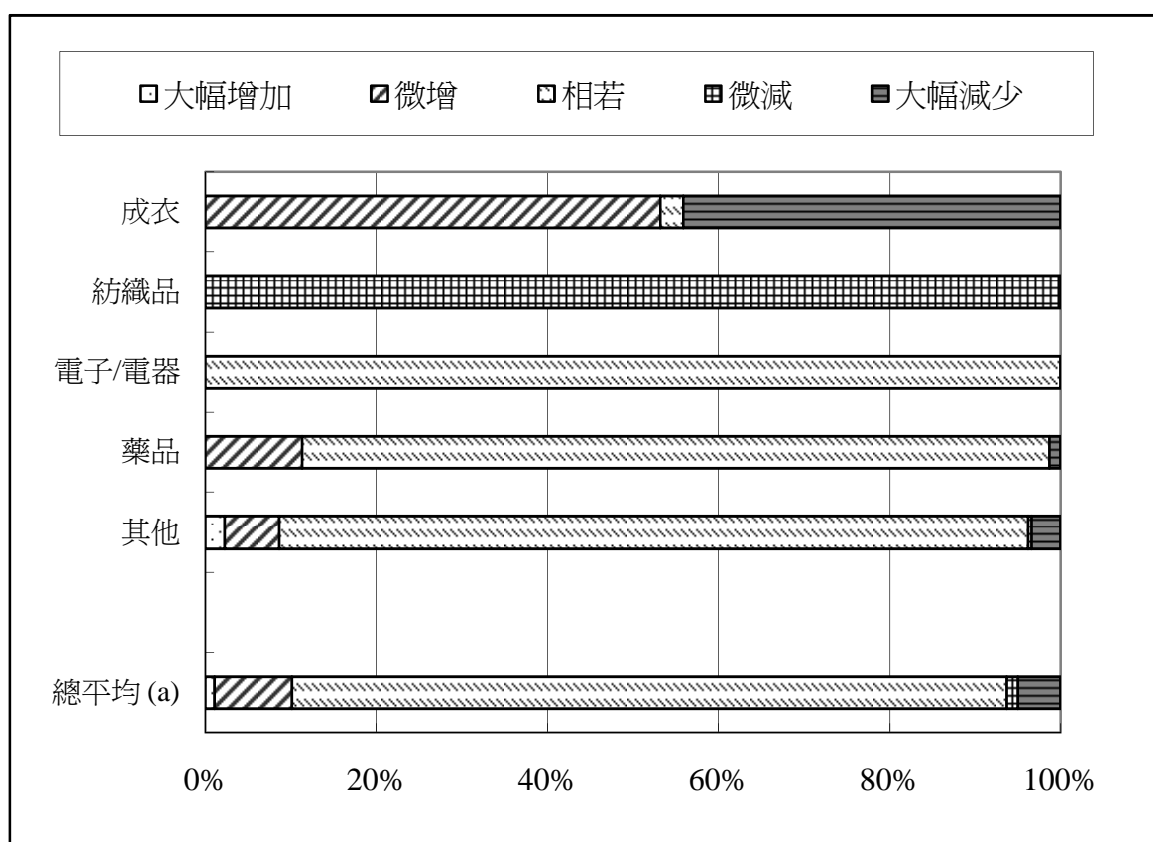
	%				
	大幅增加	微增	相若	微減	大幅減少
成衣	0.0	53.2	2.7	0.0	44.1
紡織品	0.0	0.0	0.0	100.0	0.0
電子/電器	0.0	0.0	100.0	0.0	0.0
藥品	0.0	11.3	87.4	0.0	1.3
其他	2.3	6.3	87.6	0.4	3.4
總平均(a)	1.1	9.0	83.6	1.3	5.0

(a) 按行業出口分類。

資料來源：經濟局 (17/05/2016)。



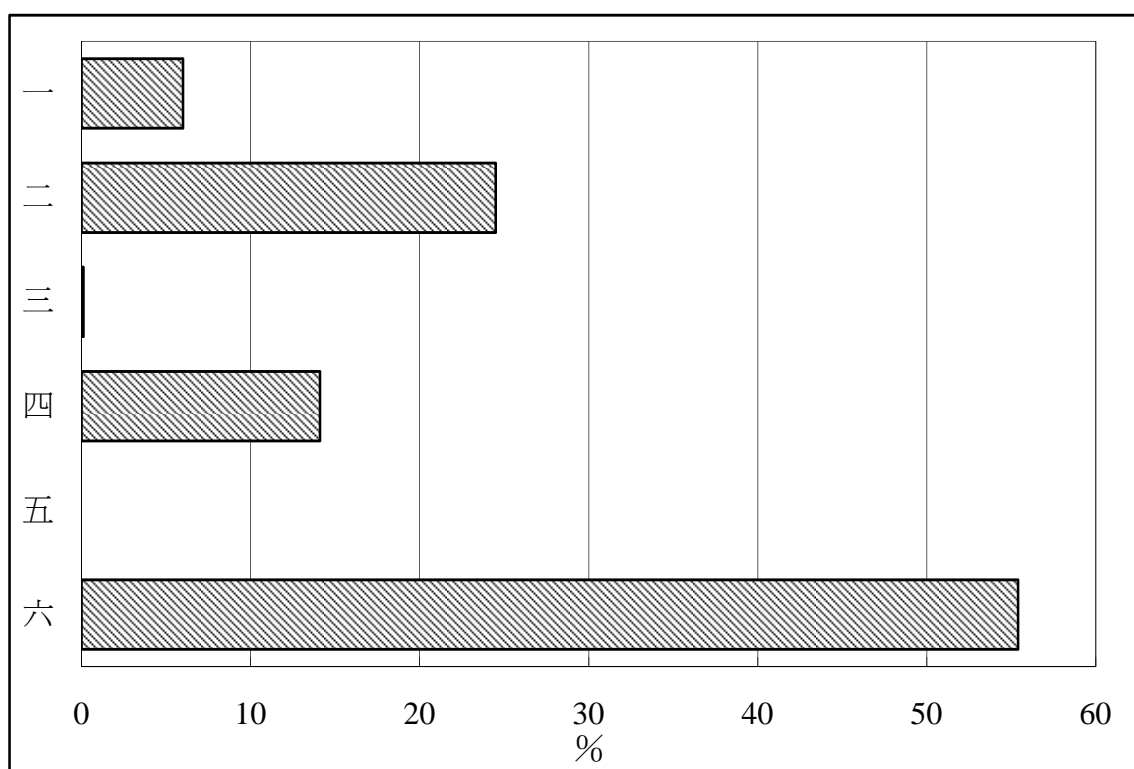
圖三  
未來六個月出口展望  
(二零一六年四月)



( a ) 按行業出口分類。

資料來源：經濟局 (17/05/2016)。

圖四  
影響各廠商活動的主要問題  
(二零一六年第一季)



- |            |           |
|------------|-----------|
| 一. 訂單不足    | 四. 外地價格競爭 |
| 二. 人員缺乏    | 五. 工資上漲   |
| 三. 原材料價格上升 | 六. 不存在問題  |

資料來源：經濟局 (17/05/2016)。