

「工業出口狀況調查」報告

二零一五年第三季*

根據二零一五年第三季「工業出口狀況調查」結果，本澳廠商對未來六個月的出口前景信心下降。其中，對前景看好的被訪企業由上季20.4%下降至本季6.2%，看淡的企業亦由上季12.4%上升至本季的34.6%，表示“相若”的則由上季度67.2%下降至本季59.2%。相信是由於近期環球經濟復甦依然處於疲弱，對貨品需求持續不振，故影響廠商們對未來出口前景的信心。本季廠商手頭訂單平均持有2.16個月，少於上季錄得的3.25個月。

根據被訪企業的意見及其持有訂單的情況分析，廠商普遍認為中國內地是相對表現較佳的市場。與此同時，廠商面對最大問題是人員缺乏，而電子/電器、煙酒、藥品是本季主要出口貨品。

本季接單較上季下降，近七成企業表示有能力接新訂單

資料顯示，被訪廠商的手頭訂單月平均數為 2.16 個月，少於上季及去年同期錄得的 3.25 個月及 2.45 個月，分別下降 33.5%和 11.8%。當中，“藥品業”、“成衣製造業”、“其他行業”和“電子/電器業”的手頭訂單分別是 3.32、2.81、1.91 和 1.45 個月，而接單最多的是“藥品業”，不過，其數字較上季及去年同期分別下降 33.9%及 35%，其次為“成衣製造業”，較上季下降 10.2%，但較去年同期上升 8.5%。

至於對現有的生產能力自我評估方面，68.2%的被訪企業表示有足夠能力應付新的訂單，而認為無足夠能力的有 31.8%。

* 資料來源：經濟局之二零一五年第三季「工業出口狀況調查」（統計日期為 16/11/2015）。

中國內地為本澳出口前景較佳的市場

調查報告中的“市場季度訂單情況綜合指數”顯示，被訪企業普遍認為中國內地是相對表現較佳的市場，指數為 20.4，而其他亞太地區國家表現最差，接單情況欠佳，指數為-24.7。趨勢與上季相比，各個國家/地區前景相對較變化不大或轉差。

企業對未來出口前景信心下降

對於未來六個月的出口展望，表示出口前景樂觀的受訪企業，由上季 20.4%下降至本季的 6.2%，減少 14.2 個百分點，與去年同期 29.3%比較，亦減少 23.1 個百分點；其中認為“大幅增加”佔 1.3%，認為“微增”佔 4.9%。對前景看淡的企業有 34.6%，較上季的 12.4%和去年同期的 21%分別增加 22.2 及 13.6 個百分點；當中，認為“微減”和“大幅減少”分別為 32.6%和 2%。至於表示出口前景“相若”的被訪企業則由上季度的 67.2%下降至本季 59.2%，減少 8 個百分點。上述數字反映廠商普遍對未來出口前景信心下降。

在生產設備使用率方面，表示增加的企業有 2.1%，低於上季的 25.4%及去年同期的 4.3%；表示處於“無變動”的有 89.5%，高於上季的 69.3%，但低於去年同期的 94.3%；至於表示使用率減少的有 8.4%，高於上季的 5.3%及去年同期的 1.4%。

就業人數略減，企業對人員需求輕微下跌

在就業方面，受訪企業表示就業人數較上季輕微減少 2%，但較去年同期增加 16.7%。另一方面，61.4%的被訪企業表示有人員缺乏的情況，數字輕微低於上季的 67.6%及去年同期的 63.4%，這顯示目前企業對製造業人員需求輕微下跌；而“其他行業”需求人員情況較為顯著，佔該行業被訪者的 69.9%，顯示該行業對人員需求較為殷切。

各行業加班工作需求，73.4%表示曾加班工作，高於上季及去年同期的 59.2%及 57.5%；其中 65%的企業回應是由於季節性因素而加班。至於工資方面，6.4%的被訪企業表示在二零一五年第三季度增加了工資，數據低於

上季度的 26.1%；而工資增加的幅度為 0.17%，低於上季度的 1.84%。

“人員缺乏”是企業面對最大的問題

調查報告結果顯示，在影響出口活動的問題中，18.3%的出口企業認為“人員缺乏”是他們面對最大的問題，而認為是“原材料價格上升”、“訂單不足”、“外地價格競爭”的則分別佔 11.4%、10.1%和 7%。

此外，二零一五年第三季度內之出口活動中，曾經面對“原材料價格上升”和“外地價格競爭”問題的被訪企業分別有 58.2%和 54.3%，而遇到“人員缺乏”、“工資上漲”和“訂單不足”等問題的企業分別有 32.3%、24.3%及 12.3%。

對於未來三個月的展望，43.4%的被訪企業認為“外地價格競爭”是企業的主要擔憂，其次是“原材料價格上升”、“人員缺乏”和“工資上漲”等問題，百份比分別為 39.6%、24.5%及 19.6%。

個別廠商反映出口至美國、歐盟、東盟、斯里蘭卡和尼日利亞時遇到非關稅措施障礙

關於出口是否遇到實質障礙方面，在 47 個回應的被訪出口企業中，有九成四企業表示沒遇到非關稅措施的障礙；當中，只有 3 間企業表示遇到障礙，包括製藥、食品及電子廠，其貨物出口到美國、歐盟、東盟、斯里蘭卡和尼日利亞時，分別遇到“報關手續繁瑣”及“清關手續緩慢”的問題。

附表三個及圖四個

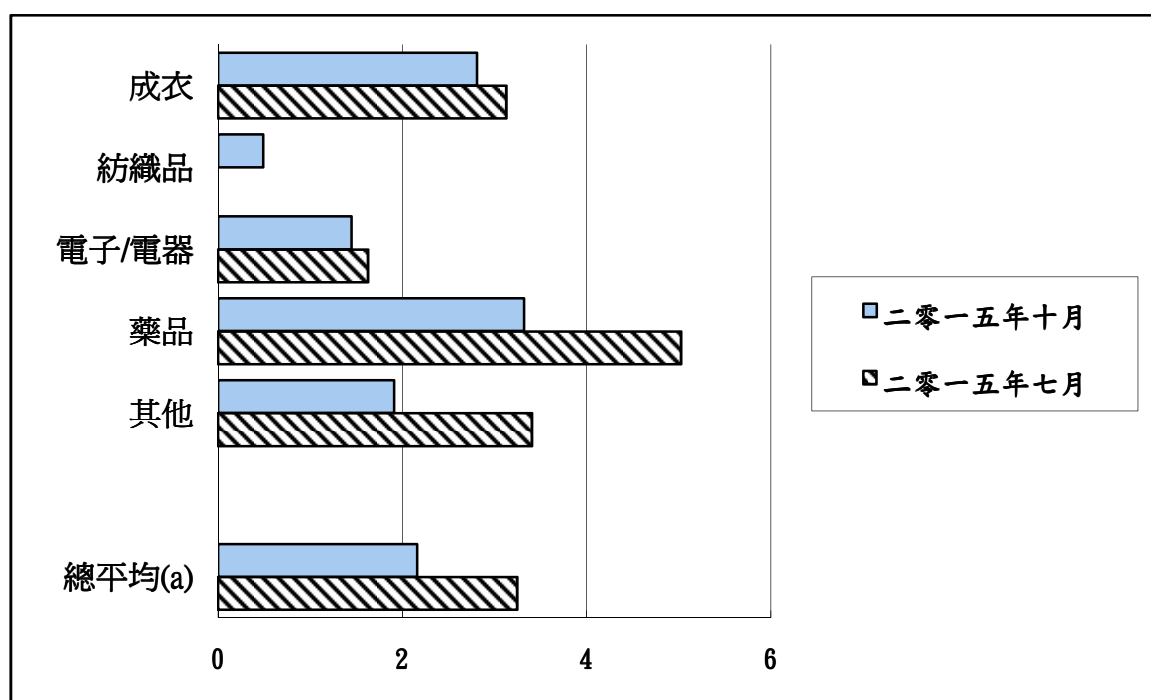
表一
 訂單情況
 (平均期以月計算)

	二零一四年十月	二零一五年七月	二零一五年十月
成衣	2.59	3.13	2.81
紡織品	0.49	-	0.49
電子/電器	1.57	1.63	1.45
藥品	5.11	5.03	3.32
其他	1.94	3.41	1.91
總平均(a)	2.45	3.25	2.16

(a) 按行業出口分類。

資料來源：經濟局 (16/11/2015)。

圖一
訂單情況
(平均期以月計算)



(a) 按行業出口分類。

資料來源：經濟局 (16/11/2015)。

表二
各市場季度訂單情況

綜合指數

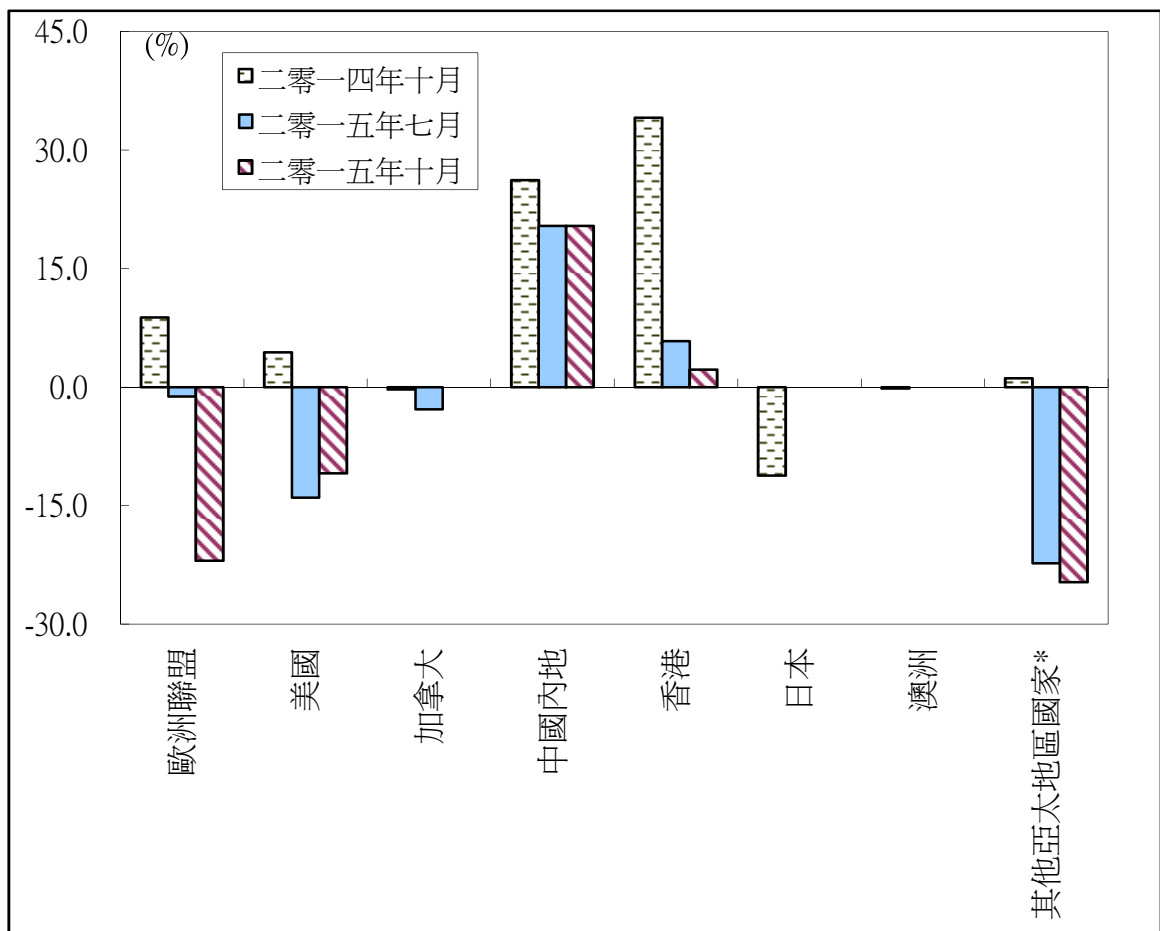
	二零一四年 十月	二零一五年 七月	二零一五年 十月
歐洲聯盟	8.8	-1.2	-22.0
美國	4.4	-14.0	-10.9
加拿大	-0.3	-2.8	0.0
中國內地	26.2	20.4	20.4
香港	34.1	5.8	2.2
日本	-11.2	0.0	0.0
澳洲	-0.2	0.0	0.0
其他亞太地區國家*	1.1	-22.3	-24.7

其他亞太地區國家*：除中國內地、香港、日本和澳洲以外的亞太地區國家。表中訂單綜合指數(-24.7)主要來自星加坡、韓國等國家。

資料來源：經濟局（16/11/2015）。

圖二

各市場季度訂單情況



其他亞太地區國家*：除中國內地、香港、日本和澳洲以外的亞太地區國家。而圖示 2015 年 10 月所指的其他亞太區國家之訂單主要來自新加坡、韓國等國家。

資料來源：經濟局（16/11/2015）。

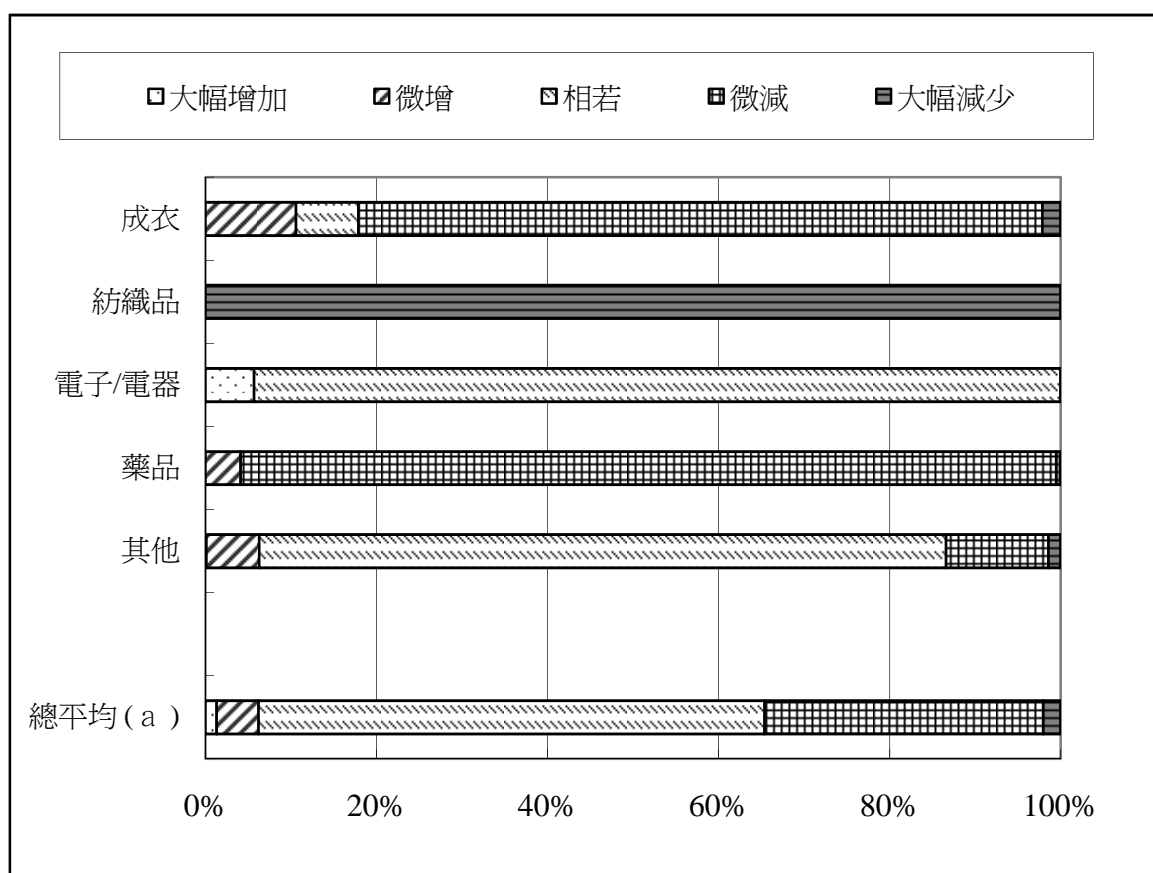
表三
未來六個月出口展望
(二零一五年十月)

	%				
	大幅增加	微增	相若	微減	大幅減少
成衣	0.0	10.6	7.3	80.0	2.1
紡織品	0.0	0.0	0.0	0.0	100.0
電子/電器	5.7	0.0	94.3	0.0	0.0
藥品	0.0	4.1	0.0	95.4	0.5
其他	0.1	6.2	80.3	12.0	1.4
總平均(a)	1.3	4.9	59.2	32.6	2.0

(a) 按行業出口分類。

資料來源：經濟局 (16/11/2015)。

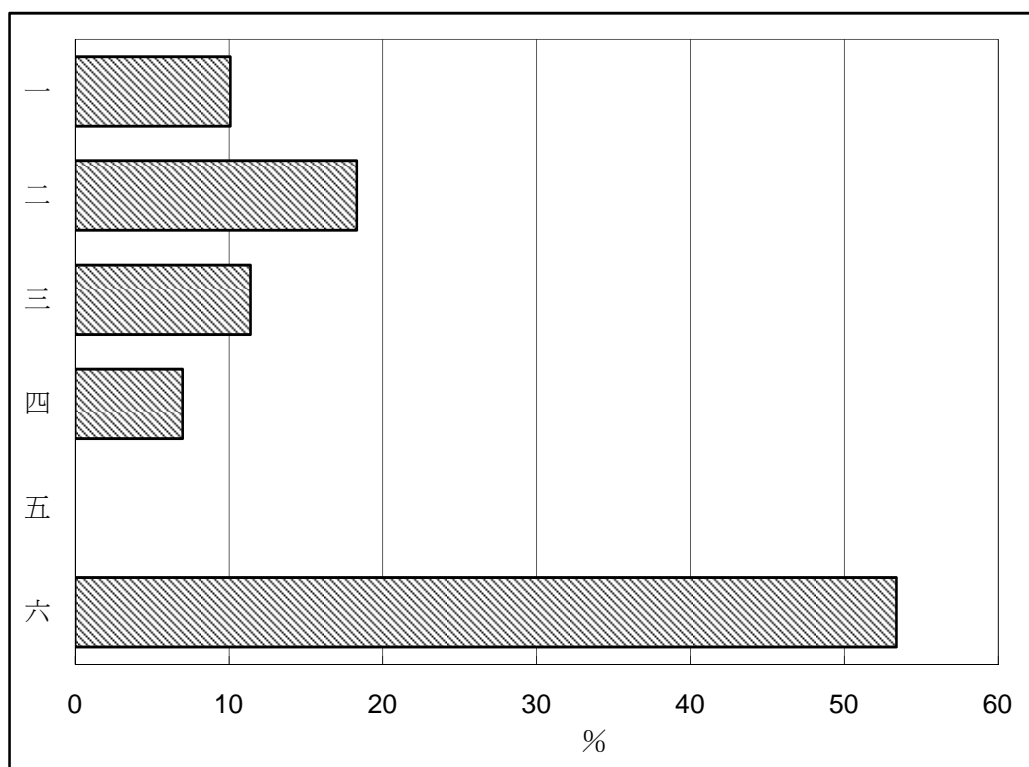
圖三
未來六個月出口展望
(二零一五年十月)



(a) 按行業出口分類。

資料來源：經濟局 (16/11/2015)。

圖四
影響各廠商活動的主要問題
(二零一五年第三季)



- | | |
|------------|-----------|
| 一. 訂單不足 | 四. 外地價格競爭 |
| 二. 人員缺乏 | 五. 工資上漲 |
| 三. 原材料價格上升 | 六. 不存在問題 |

資料來源：經濟局 (16/11/2015)。