

「工業出口狀況調查」報告

二零一六年第三季*

根據二零一六年第三季「工業出口狀況調查」結果，本澳廠商對未來六個月的出口前景信心持審慎樂觀態度。其中，對前景看好的被訪企業由上季11.2%增加7.3個百分點至本季18.5%，看淡的企業有10.2%，與上季持平，表示“相若”的則由上季度78.7%下降至本季71.4%。這顯示目前環球經濟表現儘管仍未明朗，但美國經濟增長前景依然穩定，使廠商們對未來景氣持審慎樂觀態度。本季廠商手頭訂單平均持有2.56個月，輕微多於上季錄得的2.5個月。

根據被訪企業的意見及其持有訂單的情況分析，廠商普遍認為內地和美國是相對表現較佳的市場。與此同時，廠商面對最大問題是人員缺乏，而電子/電器、煙酒、藥品是本季主要出口貨品。

本季接單較上季輕微增加，近六成六企業表示有能力接新訂單

資料顯示，被訪廠商的手頭訂單月平均數為2.56個月，多於上季及去年同期錄得的2.5及2.16個月，增幅分別為2.4%及18.5%。當中，“藥品業”、“成衣製造業”、“其他行業”和“電子/電器業”的手頭訂單分別是4.92、3.22、2.09和1.55個月，而手頭訂單最多的是“藥品業”，其數字較上季及去年同期分別上升18.6%及48.2%，其次為“成衣製造業”，較上季輕微下降1.8%，但較去年同期上升14.6%。

至於對現有的生產能力自我評估方面，65.7%的被訪企業表示有足夠能力應付新的訂單，而認為無足夠能力的有34.3%。

* 資料來源：經濟局之二零一六年第三季「工業出口狀況調查」（統計日期為21/11/2016）。

內地及美國為本澳出口前景較佳的市場

調查報告中的“市場季度訂單情況綜合指數”顯示，被訪企業普遍認為內地及美國是相對表現較佳的市場，指數分別為 32.3 及 18.2，而澳洲相對表現較差，接單情況欠佳。趨勢與上季相比，香港及其他亞太地區國家前景明顯出現好轉情況外，分別高於上季錄得的-3.0 及 -2.3，其餘國家/地區前景相對變化不大。

企業對未來出口前景信心持審慎樂觀態度

對於未來六個月的出口展望，表示出口前景樂觀的受訪企業，由上季 11.2% 增加 7.3 個百份點至本季 18.5%，與去年同期 6.2% 比較，則增加 12.3 個百份點。對前景看淡的企業有 10.2%，與上季持平，但較去年同期的 34.6% 減少 24.4 個百份點；當中，認為“微減”和“大幅減少”分別為 8.1% 和 2.1%。至於表示出口前景“相若”的被訪企業則由上季度的 78.7% 下降至本季 71.4%，減少 7.3 個百份點。上述數字反映廠商普遍對未來出口前景持審慎樂觀態度。

在生產設備使用率方面，表示增加的企業有 2.4%，低於上季錄得的 9.2%，但高於去年同期的 2.1%；表示處於“無變動”的有 95.9%，高於上季及去年同期的 88.3% 及 89.5%；至於表示使用率減少的有 1.7%，低於上季及去年同期的 2.5% 及 8.4%。

就業人數輕微增加，企業對人員需求下降

在就業方面，受訪企業表示就業人數較上季輕微增加 2.4%，但較去年同期輕微減少 0.4%。另一方面，49.2% 的被訪企業表示有人員缺乏的情況，數字低於上季的 56.9% 及去年同期的 61.4%，這顯示目前企業對製造業人員需求下降；而“藥品業”需求人員情況較顯著，佔該行業被訪者的 77.9%，顯示該行業對人員需求較殷切。

各行業加班工作需求，63% 表示曾加班工作，輕微低於上季的 64.5%，亦低於去年同期的 73.4%；其中 57.9% 的企業回應是由於季節性因素而加班。至於工資方面，17.6% 的被訪企業表示在二零一六年第三季度增加了

工資，數據輕微高於上季度的 16.2%；而工資增加的幅度為 0.14%，低於上季度的 0.33%。

“人員缺乏”是企業面對最大的問題

調查報告結果顯示，在影響出口活動的問題中，21.9%的出口企業認為“人員缺乏”是他們面對最大的問題，而認為是“外地價格競爭”、“訂單不足”、“原材料價格上升”的則分別佔 10.4%、5.0%和 0.3%。

此外，二零一六年第三季度內之出口活動中，曾經面對“原材料價格上升”和“外地價格競爭”問題的被訪企業分別有 48.7%和 47.3%，而遇到“人員缺乏”、“工資上漲”和“訂單不足”等問題的企業分別有 33.6%、22.8%及 6.6%。

對於未來三個月的展望，30.3%的被訪企業認為“人員缺乏”是企業的主要擔憂，其次是“外地價格競爭”、“工資上漲”和“原材料價格上升”等問題，百份比分別為 20.3%、16.9%及 16.6%。

個別廠商反映出口至內地、美國、星加坡、斯里蘭卡和尼日利亞時遇到非關稅措施障礙

關於出口是否遇到實質障礙方面，在 34 個回應的被訪出口企業中，有九成一企業表示沒遇到非關稅措施的障礙；當中，只有 3 間企業表示遇到障礙，包括製藥及食品廠，其貨物出口到內地、美國、星加坡、斯里蘭卡和尼日利亞時，分別遇到“報關手續繁瑣”、“清關手續緩慢”及“產品的標準與檢驗措施嚴苛”的問題。

附表三個及圖四個

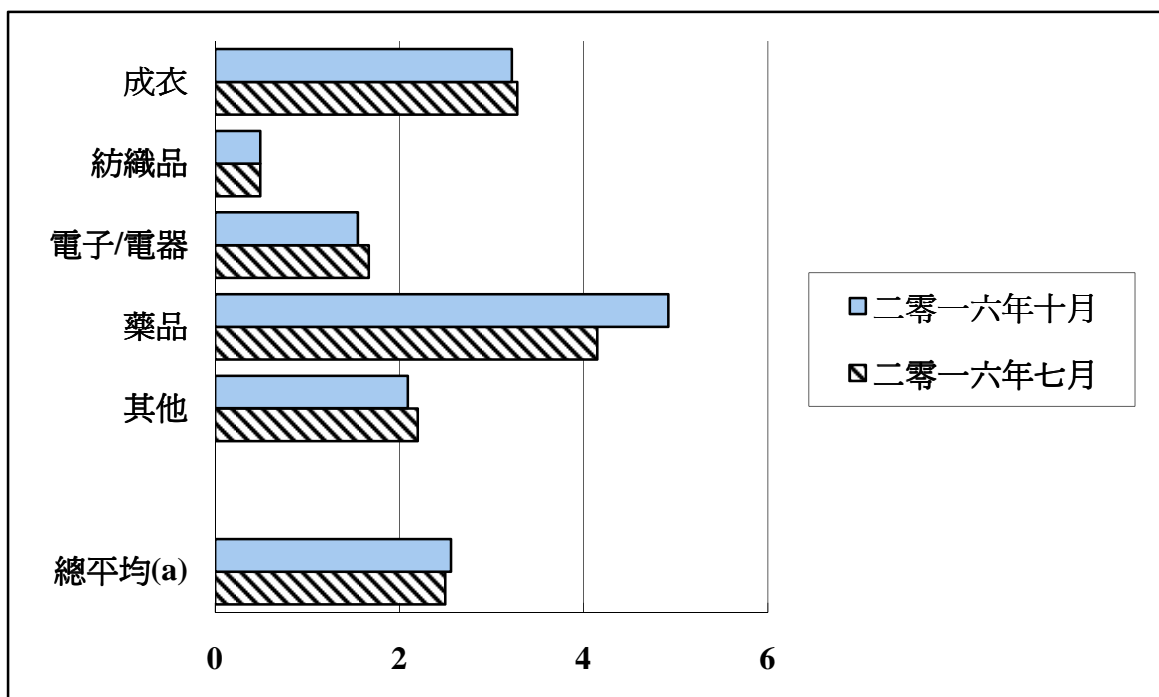
表一
 訂單情況
 (平均期以月計算)

	二零一五年十月	二零一六年七月	二零一六年十月
成衣	2.81	3.28	3.22
紡織品	0.49	0.49	0.49
電子/電器	1.45	1.67	1.55
藥品	3.32	4.15	4.92
其他	1.91	2.20	2.09
總平均(a)	2.16	2.50	2.56

(a) 按行業出口分類。

資料來源：經濟局 (21/11/2016)。

圖一
訂單情況
(平均期以月計算)



(a) 按行業出口分類。

資料來源：經濟局 (21/11/2016)。

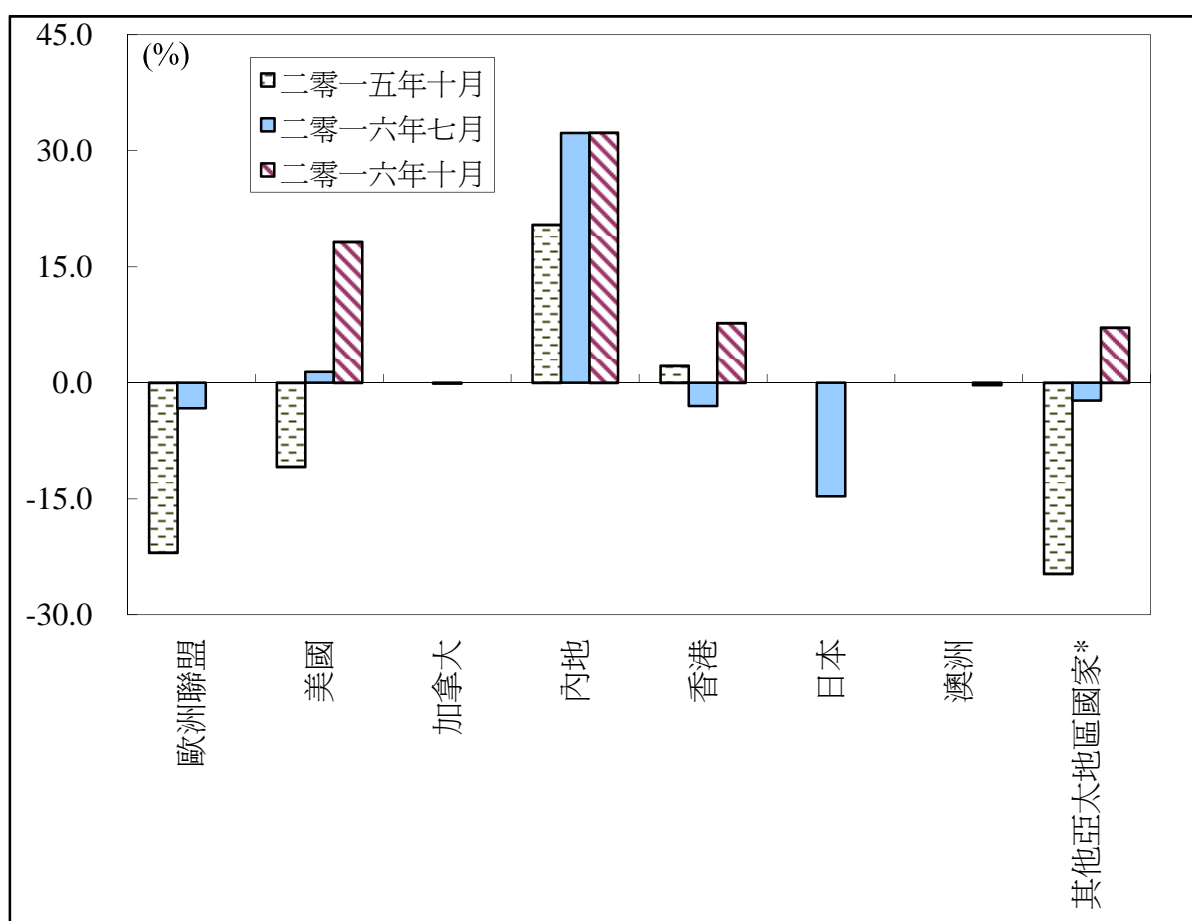
表二
各市場季度訂單情況
綜合指數

	二零一五年 十月	二零一六年 七月	二零一六年 十月
歐洲聯盟	-22.0	-3.3	0.0
美國	-10.9	1.4	18.2
加拿大	0.0	-0.1	0.0
內地	20.4	32.3	32.3
香港	2.2	-3.0	7.7
日本	0.0	-14.7	0.0
澳洲	0.0	0.0	-0.3
其他亞太地區國家*	-24.7	-2.3	7.1

*其他亞太地區國家：除內地、香港和日本以外的亞太地區國家。表中訂單綜合指數(7.1)主要來自星加坡、韓國等國家。

資料來源：經濟局 (21/11/2016)。

圖二
各市場季度訂單情況



*其他亞太地區國家：除內地、香港和日本以外的亞太地區國家。而圖示 2016 年 10 月所指的其他亞太區國家之訂單主要來自星加坡、韓國等國家。

資料來源：經濟局 (21/11/2016)。

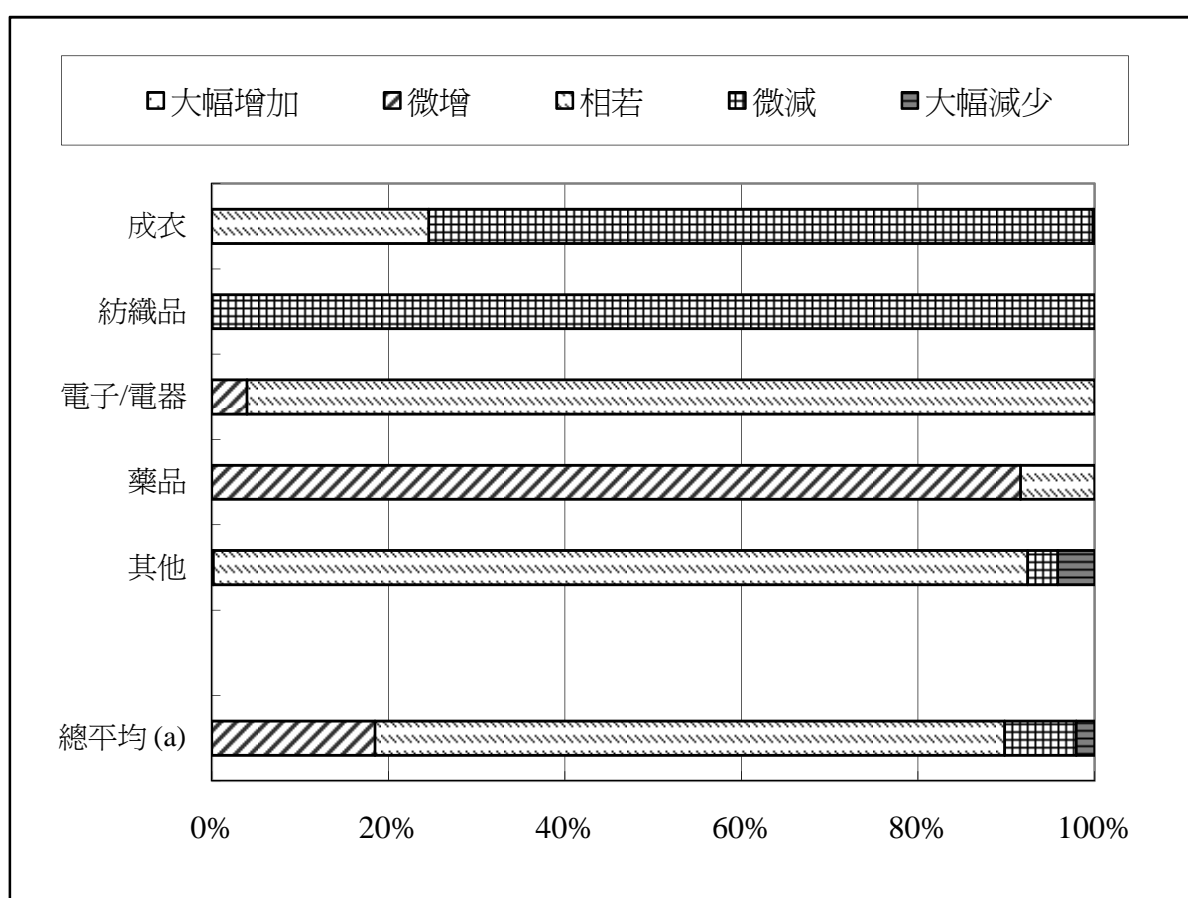
表三
未來六個月出口展望
(二零一六年十月)

	%				
	大幅增加	微增	相若	微減	大幅減少
成衣	0.0	0.0	24.6	75.2	0.2
紡織品	0.0	0.0	0.0	100.0	0.0
電子/電器	0.0	4.0	96.0	0.0	0.0
藥品	0.0	91.6	8.4	0.0	0.0
其他	0.0	0.2	92.2	3.4	4.2
總平均(a)	0.0	18.5	71.4	8.1	2.1

(a) 按行業出口分類。

資料來源：經濟局 (21/11/2016)。

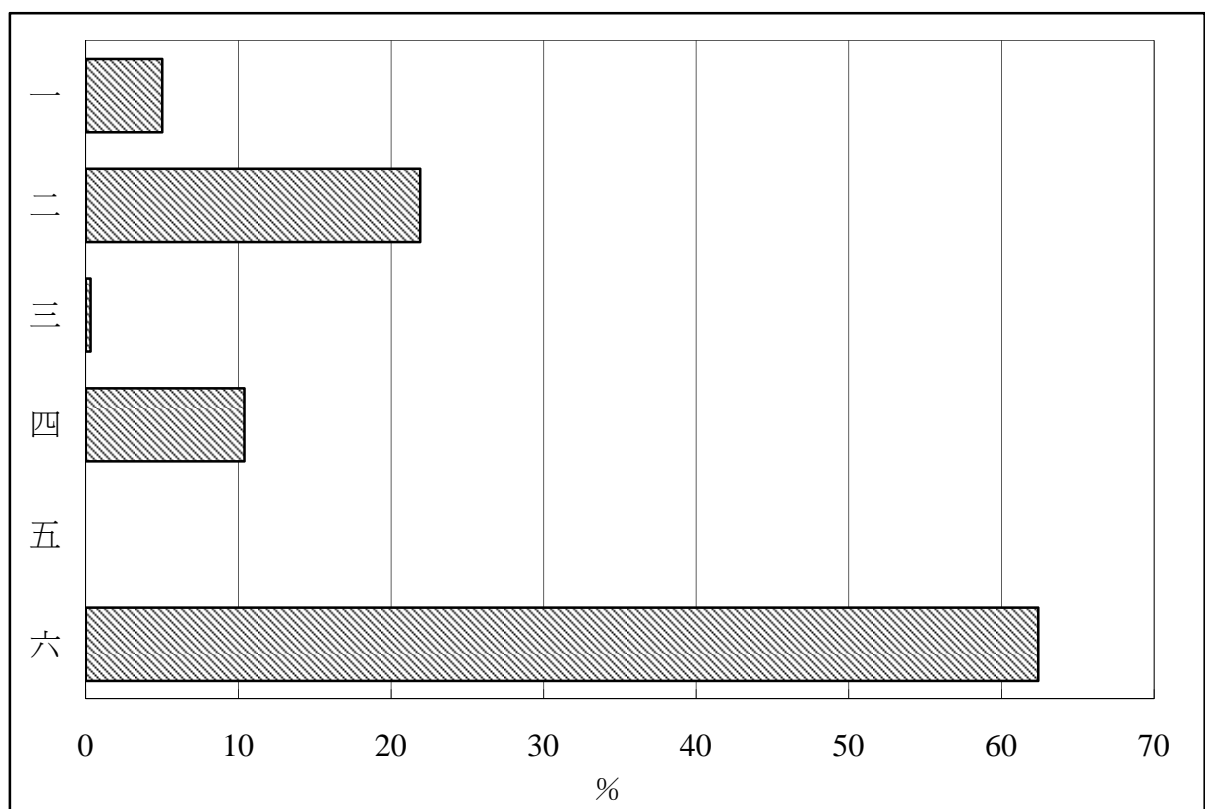
圖三
未來六個月出口展望
(二零一六年十月)



(a) 按行業出口分類。

資料來源：經濟局 (21/11/2016)。

圖四
影響各廠商活動的主要問題
(二零一六年第三季)



- 一. 訂單不足
- 二. 人員缺乏
- 三. 原材料價格上升
- 四. 外地價格競爭
- 五. 工資上漲
- 六. 不存在問題

資料來源：經濟局 (21/11/2016)。