

# 「工业出口状况调查」报告

二零一八年第四季\*

根据二零一八年第四季「工业出口状况调查」结果，本澳厂商对未来六个月的出口前景信心抱审慎观望态度；其中，对前景看好的被访企业由二零一八年第三季8.5%下降7.3个百分点至二零一八年第四季1.2%，当中有0.2%企业表示会“大幅增加”，认为“微增”的有1.0%。看淡的企业有15.1%，较二零一八年第三季减少18.2个百分点，表示“相若”的被访企业则由二零一八年第三季度的58.2%上升至二零一八年第四季的83.7%，增加25.5个百分点。这反映受访厂商们受到中美贸易摩擦未解决及2019年环球经济面对越来越多不确定性因素，致使增长可能放缓的影响，故对贸易前景抱审慎观望态度。二零一八年第四季厂商手头订单平均持有2.6个月，接单较二零一八年第三季略少。

根据被访企业的意见及其持有订单的情况分析，厂商普遍认为内地及其他亚太地区国家\*\*是本澳出口相对表现较佳的市场。与此同时，厂商面对较大问题是订单不足，而电子/电器、烟酒、药品是二零一八第四季主要出口货品。

## 二零一八年第四季接单较上季略少 近七成四企业表示有能力接新订单

资料显示，二零一八年第四季被访厂商的手头订单月平均数为2.6个月，略少于二零一八年第三季录得2.7个月，但高于二零一七年同期录得的2.4个月，分别是减幅3.7%及增幅8.3%。当中，“药品业”手头订单数为4.2个月排首位；其次是“成衣制造业”和“其他行业”，两者手头订单分别为4.1个月及2.4个月，“电子/电器业”手头订单是1.6个月；手头订单最多的“药品业”，其数据较上季下降4.5%，但较二零一七年同期上升2.4%，排第二及第三位的“成衣制造业”和“其他行业”，则分别较上季上升46.4%及下降7.7%。

\* 资料来源：经济局之二零一八年第四季「工业出口状况调查」（统计日期为2019/2/18）。

\*\* 其他亚太地区国家：除内地、香港和日本以外的亚太地区国家。

至于对现有的生产能力自我评估方面，73.8%的被访企业表示有足够能力应付新的订单，而认为无足够能力的有25.6%。

## 内地及其他亚太地区国家为本澳出口前景较佳的市场

调查报告中的“市场季度订单情况综合指数”显示，被访企业普遍认为内地及其他亚太地区国家是相对表现较佳的市场，指数分别为25.3%及18.2%；二零一八年第四季美国及欧盟的表现趋势相对较逊色，指数分别录得-1.0%及-1.6%，表示接单情况较不理想。除此之外，其余国家/地区前景相对基本变化不大。

## 企业对未来出口前景持审慎观望态度

对于未来六个月出口展望，表示出口前景乐观的受访企业，由二零一八年第三季8.5%下降7.3个百分点至二零一八年第四季1.2%，与二零一七年同期6.6%比较，也下降5.4个百分点；当中，有0.2%企业表示会“大幅增加”，认为“微增”的有1.0%。对前景看淡的企业有15.1%，较二零一八年第三季减少18.2个百分点，但较二零一七年同期轻微增加1.2个百分点；当中，认为“微减”和“大幅减少”分别为3.0%和12.1%。至于表示出口前景“相若”的被访企业则由二零一八年第三季度的58.2%上升至二零一八年第四季的83.7%，增加25.5个百分点。这反映受访厂商们受到中美贸易摩擦未解决及2019年环球经济面对越来越多不确定性因素，致使增长可能放缓的影响，故对贸易前景抱审慎观望态度。

在生产设备使用率方面，表示增加的企业有9.4%，数据分别高于二零一八年第三季及二零一七年同期录得的9.3%及0.9%；表示处于“无变动”的有87.0%，分别略低于二零一八年第三季录得的87.3%及高于二零一七年同期的85.7%；至于表示使用率减少的有2.9%，分别略高于二零一八年第三季录得的2.8%及低于二零一七年同期的12.7%。

## 出口制造业就业人数录得轻微增加 成衣制造业对人员需求较为殷切

在就业方面，出口制造业就业录得人数分别较二零一八年第三季增加3.2%，但较二零一七年同期减少5.1%。另一方面，51.5%被访企业表示仍存在人员缺乏的情况，数字分别低于二零一八年第三季的56.4%及略高于二零一七年同期的50.4%；而“成衣制造业”需求人员情况相对较显著，占该行业被访者的96.8%，显示该行业对人员需求较为殷切。

各行业加班工作需求，58.2%表示曾加班工作，分别低于二零一八年第三季的62.2%及二零一七年同期的59.9%；其中有53.4%的企业回应是由于季节性因素而加班。至于工资方面，有10.8%的被访企业表示在二零一八年第四季度增加了工资，高于上季度录得的5.4%；而工资增加的幅度为0.5%，加薪幅度低于上季度的1%。

## “订单不足”是企业面对的较大问题

调查报告结果显示，在影响出口活动的问题中，15.3%的出口企业认为“订单不足”是他们面对较大问题，而认为是“人员缺乏”、“外地价格竞争”、“原材料价格上升”的则分别占5.3%、1.5%和0.1%。

此外，二零一八年第四季度内之出口活动中，曾经面对“原材料价格上升”问题的被访企业有67.0%，而遇到“外地价格竞争”及“人员缺乏”等问题的企业分别为22.7%及16.1%，遇到“订单不足”问题的企业有15.7%。

对于未来三个月的展望，22.1%的被访企业认为“订单不足”是企业的主要担忧，其次是“工资上涨”、“外地价格竞争”及“原材料价格上升”等问题，百份比分别为21.7%、19.9%及16.7%。

## 个别厂商反映出口至美国和东盟国家时 遇到非关税措施障碍

关于出口是否遇到实质障碍方面，在 37 个回应的被访出口企业中，有近八成六企业表示没遇到非关税措施的障碍；当中，有制药、食品及塑料产品企业表示遇到障碍，其货物出口往美国和东盟国家时分别遇到“报关手续繁琐”、“清关手续缓慢”、“卫生和检疫措施复杂”和“产品的标准与检验措施严苛”等问题。

附表三个及图四个

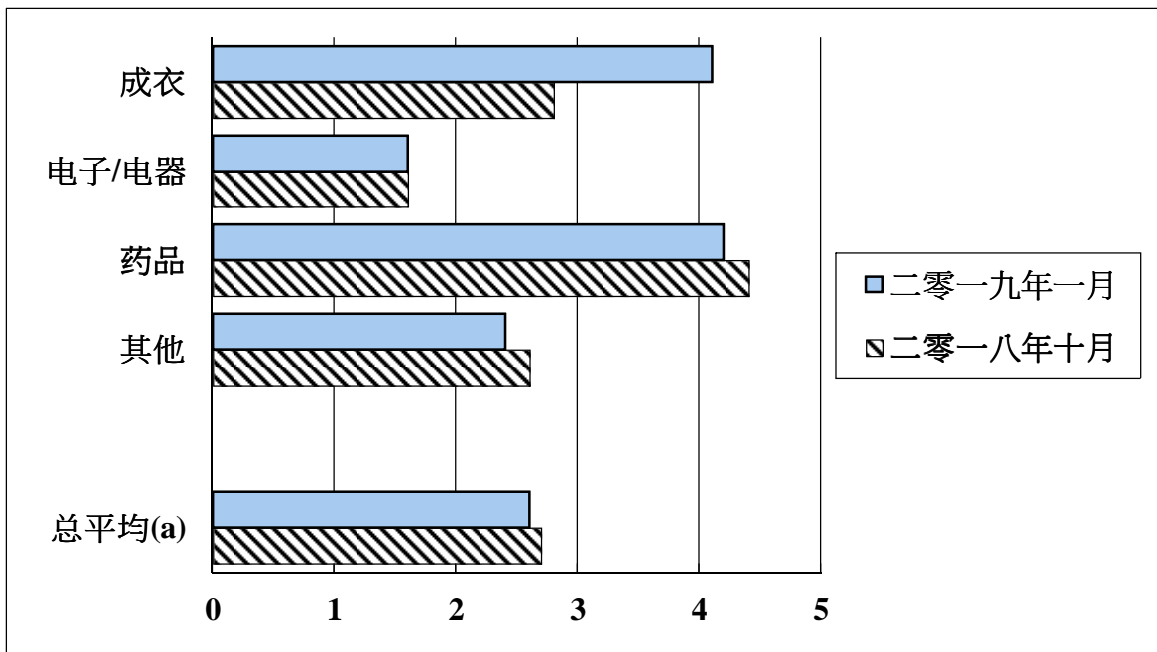
表一  
 订单情况  
 (平均期以月计算)

|               | 二零一八年一月    | 二零一八年十月    | 二零一九年一月    |
|---------------|------------|------------|------------|
| 成衣            | 3.5        | 2.8        | 4.1        |
| 电子/电器         | 2.5        | 1.6        | 1.6        |
| 药品            | 4.1        | 4.4        | 4.2        |
| 其他            | 1.8        | 2.6        | 2.4        |
| <b>总平均(a)</b> | <b>2.4</b> | <b>2.7</b> | <b>2.6</b> |

(a) 按行业出口分类

资料来源：经济局 (2019/2/18)

图一  
订单情况  
(平均期以月计算)



(a) 按行业出口分类

资料来源：经济局 (2019/2/18)

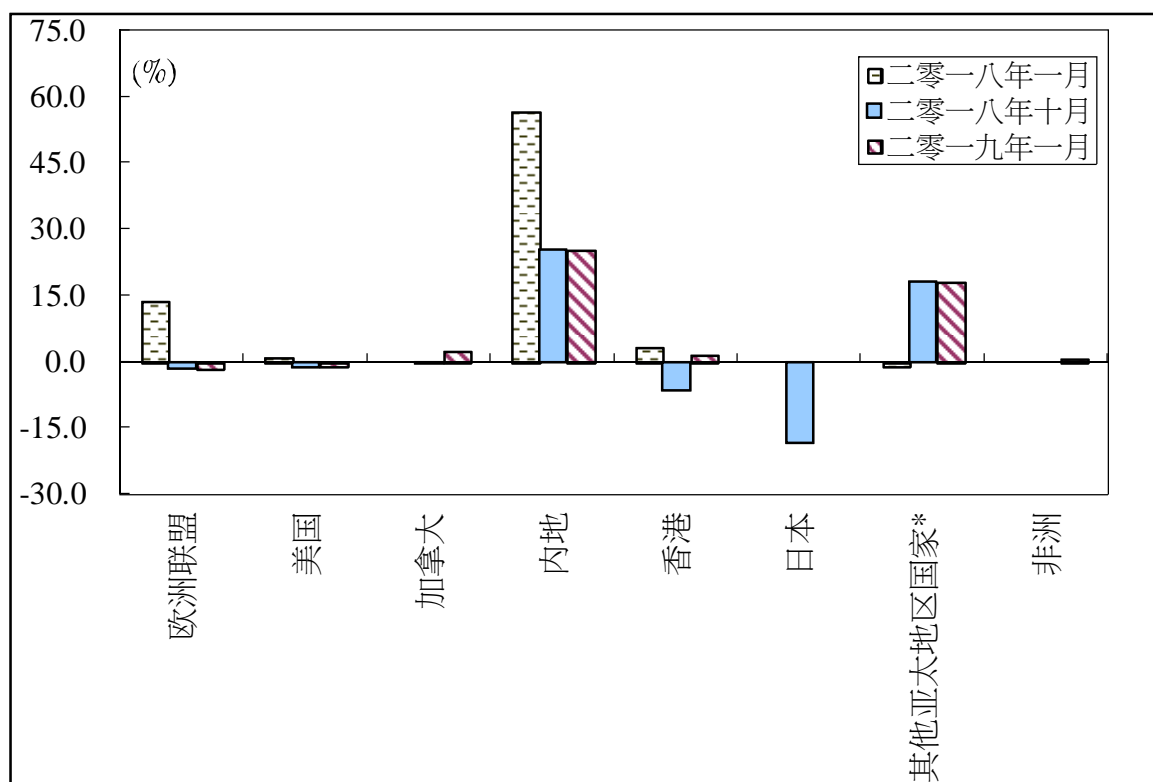
表二  
各市场季度订单情况  
综合指数

|           | 二零一八年<br>一月 | 二零一八年<br>十月 | 二零一九年<br>一月 |
|-----------|-------------|-------------|-------------|
| 欧洲联盟      | 13.7        | -1.6        | -1.6        |
| 美国        | 1.0         | -1.2        | -1.0        |
| 加拿大       | 0.0         | -0.1        | 2.5         |
| 内地        | 56.7        | 25.3        | 25.3        |
| 香港        | 3.5         | -6.6        | 1.8         |
| 日本        | 0.0         | -18.2       | 0.0         |
| 其他亚太地区国家* | -0.9        | 18.3        | 18.2        |
| 非洲        | 0.0         | 0.0         | 0.7         |

\*其他亚太地区国家：除内地、香港和日本以外的亚太地区国家。表中订单综合指数(18.2%)主要来自星加坡、泰国等国家。

资料来源：经济局 (2019/2/18)

图二  
各市场季度订单情况



\*其他亚太地区国家：除内地、香港和日本以外的亚太地区国家。而图示 2019 年 1 月所指的其他亚太区国家之订单主要来自星加坡、泰国等国家。

资料来源：经济局 (2019/2/18)



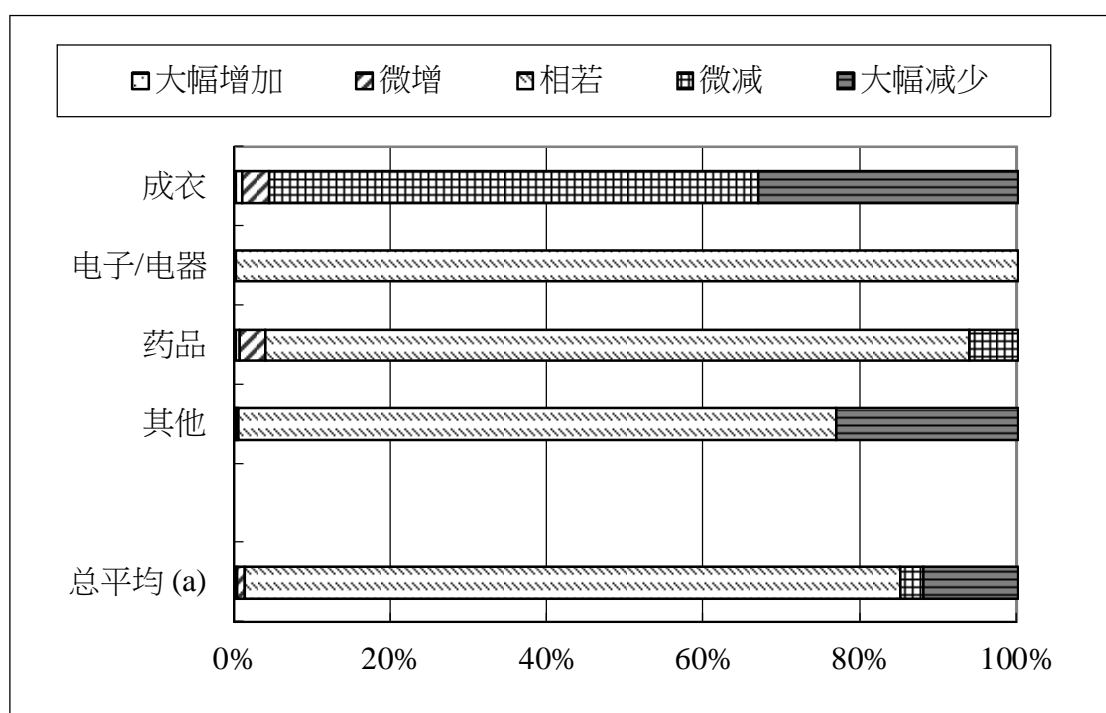
表三  
未来六个月出口展望  
(二零一九年一月)

|               | %    |     |       |      |      |
|---------------|------|-----|-------|------|------|
|               | 大幅增加 | 微增  | 相若    | 微减   | 大幅减少 |
| 成衣            | 0.9  | 3.5 | 0.0   | 62.4 | 33.2 |
| 电子/电器         | 0.0  | 0.0 | 100.0 | 0.0  | 0.0  |
| 药品            | 0.5  | 3.4 | 89.8  | 6.3  | 0.0  |
| 其他            | 0.1  | 0.3 | 76.3  | 0.0  | 23.3 |
| <b>总平均(a)</b> | 0.2  | 1.0 | 83.7  | 3.0  | 12.1 |

(a) 按行业出口分类

资料来源：经济局 (2019/2/18)

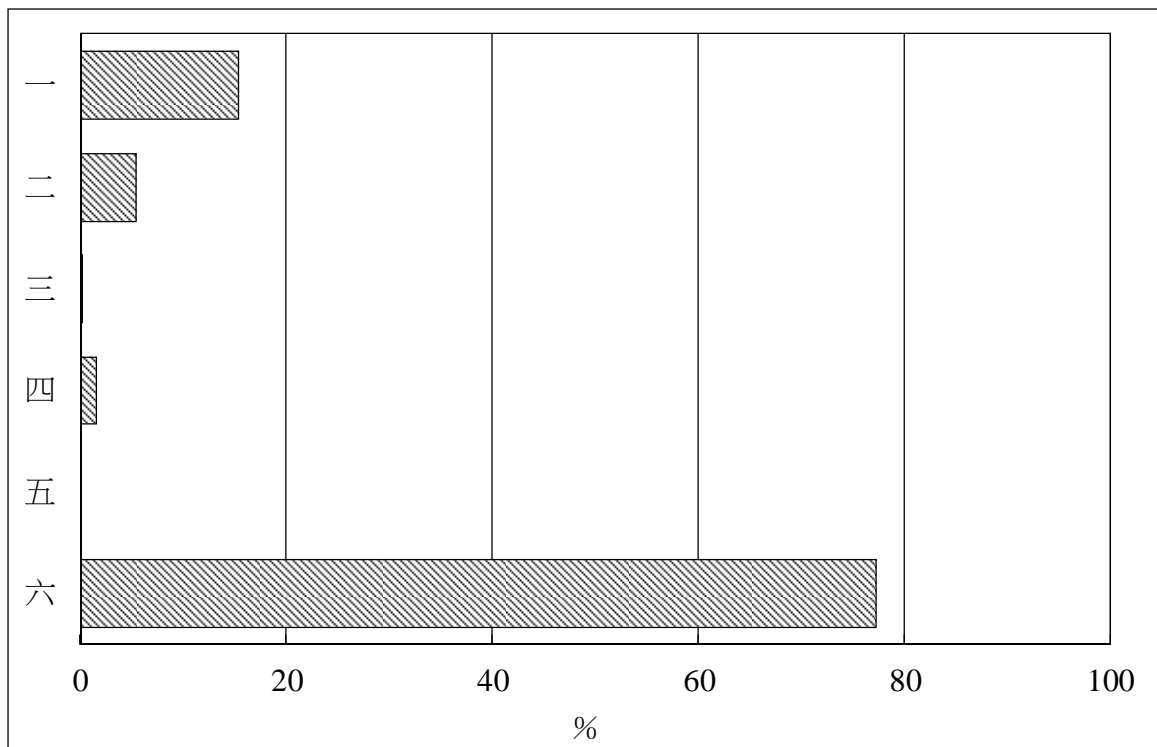
图三  
未来六个月出口展望  
(二零一九年一月)



(a) 按行业出口分类

资料来源：经济局 (2019/2/18)

图四  
影响各厂商活动的主要问题  
(二零一八年第四季)



- |            |           |
|------------|-----------|
| 一. 订单不足    | 四. 外地价格竞争 |
| 二. 人员缺乏    | 五. 工资上涨   |
| 三. 原材料价格上升 | 六. 不存在问题  |

资料来源：经济局(2019/2/18)