

# 「工业出口状况调查」报告

二零一零年第三季\*

根据二零一零年第三季「工业出口状况调查」结果显示，本澳厂商对未来六个月的出口前景态度转趋乐观，主要原因相信是全球经济复苏略见起色，但步伐是缓慢的。对于未来半年出口前景的预测，看好的被访企业由上季 36.5% 上升至本季的 43.2%，而预测出口减少的企业则由 26.1% 减至 21.3%。被访厂商的手头订单月平均数有二月六四个月，较上一季少，但较去年同期多。

根据被访企业的意见及其持有订单的情况分析，厂商普遍认为美国、中国内地、其它亚太地区和加拿大将是表现相对较佳的市场。与此同时，厂商正面对着原材料价格上涨的问题，而成衣产品仍是本澳主要出口货品。

## 厂商的手头订单较上一季少但较去年同期多

数据显示，被访厂商的手头订单月平均数为二月六四个月，较上一季录得二月九一个月少，但较去年同期录得二月五五个月多，分别下跌 9.3% 和上升 3.5%。“成衣制造业”和“其它行业”的手头订单分别为三月零七个月和一点八二个月，与上季度相比分别上升 12.9% 及下跌 45%，与去年同期相比则分别上升 18.5% 和下跌 28.3%。

至于对现有的生产能力自我评估方面，80.6% 的被访企业表示有足够能力应付新的订单，而认为无足够能力的则有 18.3%。

---

\* 资料来源：经济局之二零一零年第三季「工业出口状况调查」（统计日期为 26/11/2010）。

## 美国仍是本澳出口前景较佳的市场

调查报告中的“市场季度订单情况综合指数”显示，受访企业普遍认为美国、中国内地、其它亚太地区和加拿大相对地是本澳较佳的出口市场，指数分别为 30.5、15.3、7.0 和 4.7。趋势与上季相比，美国仍是本澳较理想的出口市场。

与此同时，欧盟出口市场表现欠佳，接单情况较差，指数为-7.0。

## 企业对未来的出口前景态度转趋乐观

对于未来六个月的出口展望，表示出口前景乐观的受访企业，由上季 36.5% 上升至本季的 43.2%（增加 6.7 个百分点），当中，认为“大幅增加”和“微增”分别有 6.5% 和 36.7%；而去年同期只有 4.0% 的企业认为“微增”。看淡的企业由上季的 26.1% 减至 21.3%，减少 4.8 个百分点，相比去年同期之 37.9%，减少 16.6 个百分点；当中，认为“微减”和“大幅减少”分别有 5.1% 和 16.2%。至于认为会“无变动”的被访企业则由上季度的 37.1% 下降至 35.2%。上述数字反映厂商对未来出口前景转趋乐观态度。

在生产设备使用率方面，表示增加的企业有 5.3%，较上季的 17.4% 和去年同期的 22.9% 低，表示处于“无变动”的有 89.0%（上季为 73.4%），而至于表示使用率减少的则由上季的 8.8% 下降至 4.6%（与去年同期相比亦减少 7.2 个百分点）。

## 就业人数持续减少，各受访企业对人员需求愈趋紧张

受访企业表示从事有关出口工业之就业人数较上季度和去年同期分别下跌 3.9% 和 6.5%。

55.5% 的被访企业表示有人员缺乏的情况，数字高于上季和去年同期的 52.2% 及 46.4%；当中，“成衣制造业”占该行业被访者的 58.4%，高于上季的 51.7% 和去年同期的 41.5%。显示人员需求愈趋紧张。

各行业加班工作需求增加，82.2% 表示曾加班工作，高于上季的 73.3% 和去年同期的 59.0%；其中 63.7% 的企业响应是由于季节性因素而加班。至

于工资方面，7.1%的被访企业表示在二零二零年第三季度增加了工资，数字低于上季度的24.3%；而工资增加的幅度则为0.5%，低于上季度的1.3%。

### **“原材料价格上升”是企业面对最大的问题**

调查报告结果显示，在二零二零年第三季度内之出口活动中，曾面对“原材料价格上升”和“外国价格竞争”问题的被访企业分别有82.3%和72.2%，而遇到“订单不足”、“人员缺乏”及“工资高昂”等问题的企业则分别有55.6%、25.3%及25.8%。

另外，调查结果显示，67.8%的出口企业认为不存在问题，而在影响出口活动的问题中，15.4%的出口企业认为“原材料价格上升”是它们面对最大的问题，而认为是“订单不足”和“人员缺乏”的则有8.4%和3.7%。

对于未来三个月的展望，87.4%的被访企业认为“原材料价格上升”是企业的主要担忧，而认为是“外国价格竞争”及“工资高昂”的企业则分别有71.5%及36.8%。

### **部份厂商反映出口至美国和非洲国家遇到非关税措施的障碍**

关于出口是否遇到实质障碍方面，在五十四个响应的被访企业当中，只有两位厂商表示曾遇到非关税措施的障碍，占回应被访企业的3.7%；其障碍主要是因货物出口至美国和非洲国家时遇上“报关手续繁琐”的问题。

附表三个及图四个

表一  
订单情况  
(平均期以月计算)

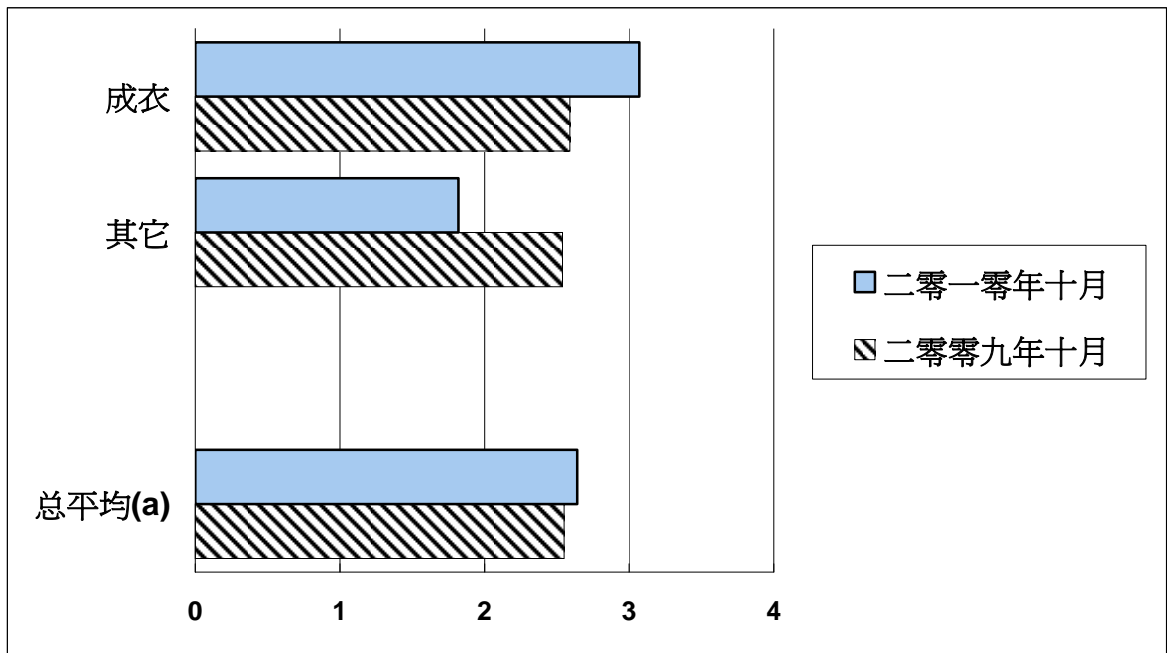
	二零零九年十月	二零一零年七月	二零一零年十月
成衣	2.59	2.72	3.07
其他	2.54	3.31	1.82
<b>总平均(a)</b>	<b>2.55</b>	<b>2.91</b>	<b>2.64</b>

(a) 按行业出口分类。

资料来源：经济局 (26/11/2010)。

图一

订单情况  
(平均期以月计算)



(a) 按行业出口分类。

资料来源：经济局 (26/11/2010)。

表二

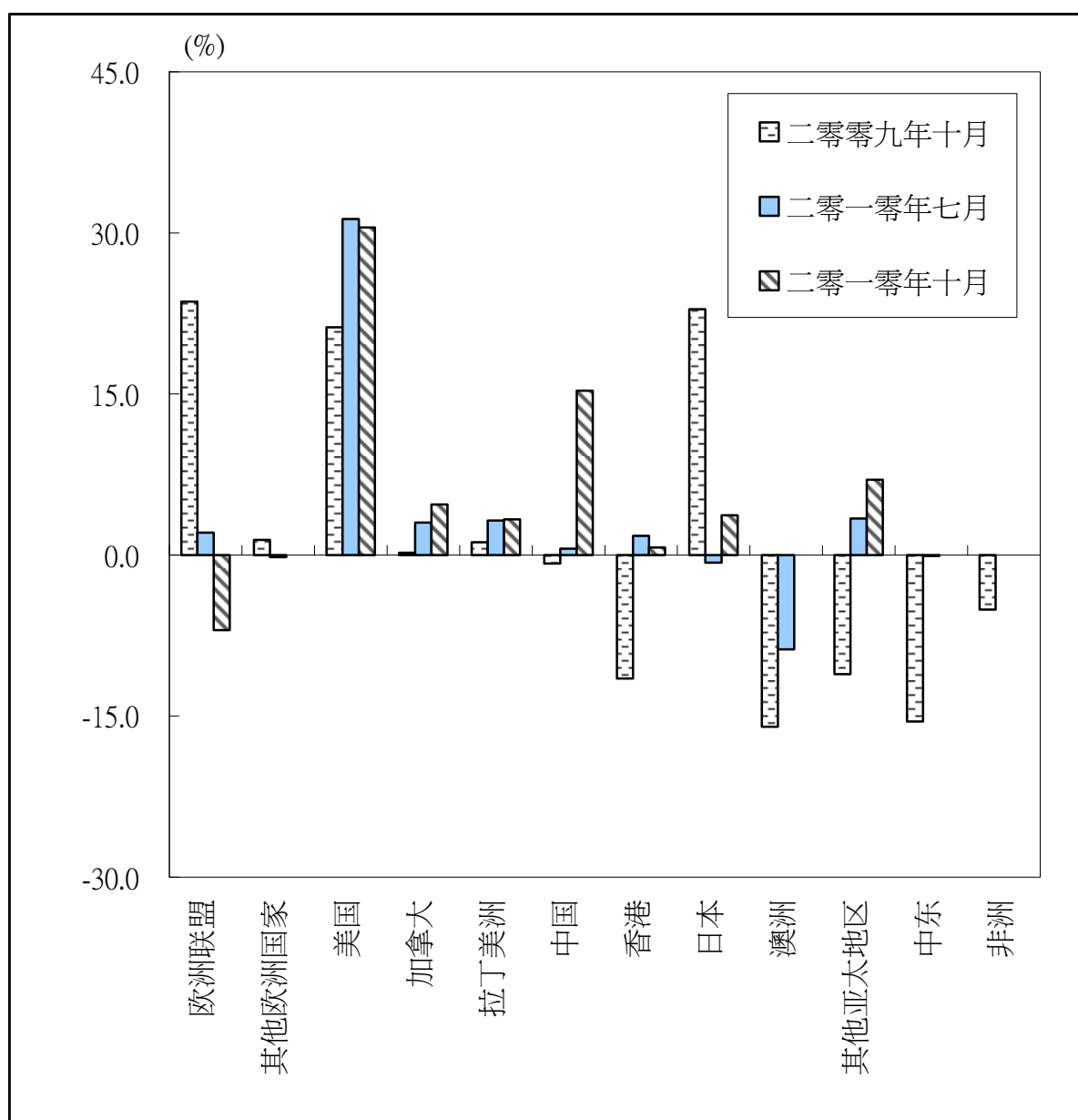
各市场季度订单情况  
综合指数

	二零零九年十月	二零一零年七月	二零一零年十月
欧洲联盟	23.6	2.1	- 7.0
其他欧洲国家	1.4	- 0.2	0.0
美国	21.2	31.3	30.5
加拿大	0.2	3.0	4.7
拉丁美洲	1.2	3.2	3.3
中国	- 0.8	0.6	15.3
香港	- 11.5	1.8	0.7
日本	22.9	- 0.7	3.7
澳洲	- 16.0	- 8.8	0.0
其他亚太地区	- 11.1	3.4	7.0
中东	- 15.5	- 0.1	0.0
非洲	- 5.1	0.0	0.0

资料来源：经济局（26/11/2010）。

图二

各市场季度订单情况



资料来源：经济局（26/11/2010）。

表三

未来六个月出口展望  
(二零一零年十月)

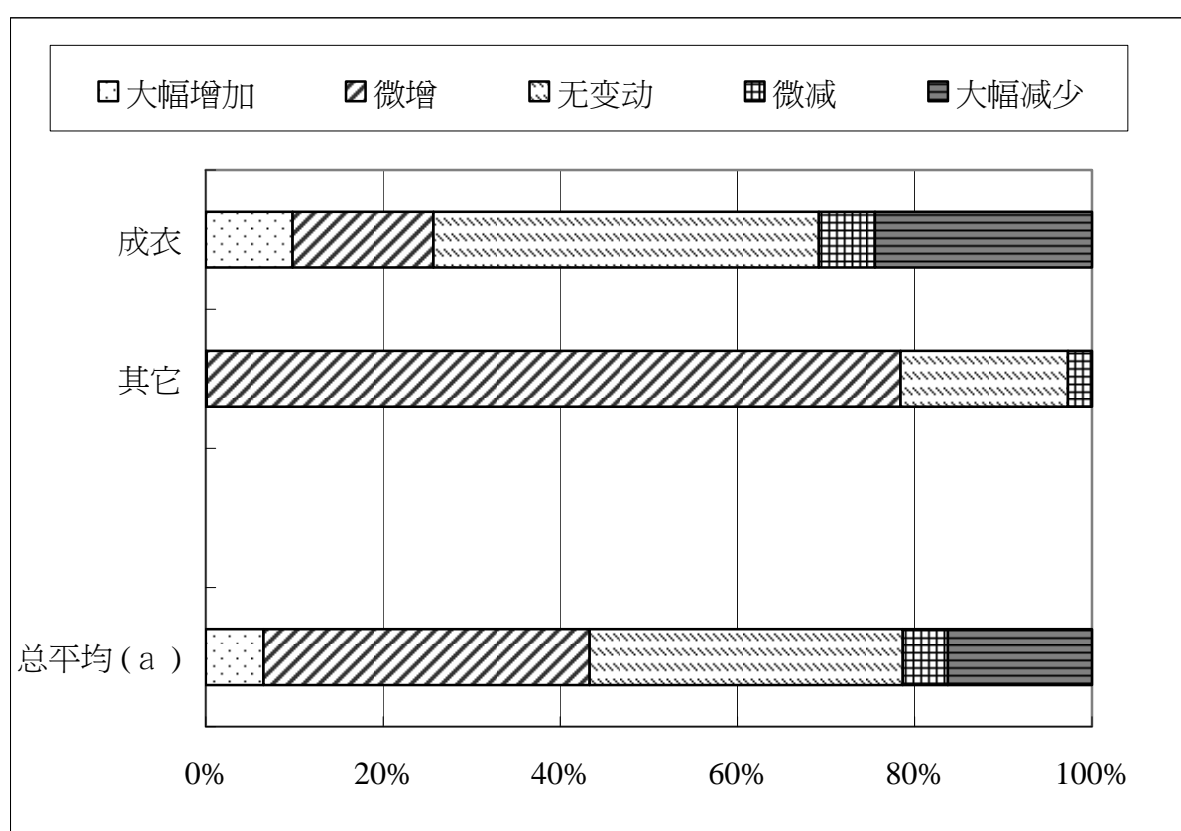
	%				
	大幅增加	微增	无变动	微减	大幅减少
成衣	9.8	15.9	43.5	6.3	24.5
其他	0.1	78.3	18.9	2.7	0.0
<b>总平均(a)</b>	6.5	36.7	35.2	5.1	16.2

(a) 按行业出口分类。

资料来源：经济局 (26/11/2010)。



图三  
未来六个月出口展望  
二零一零年十月

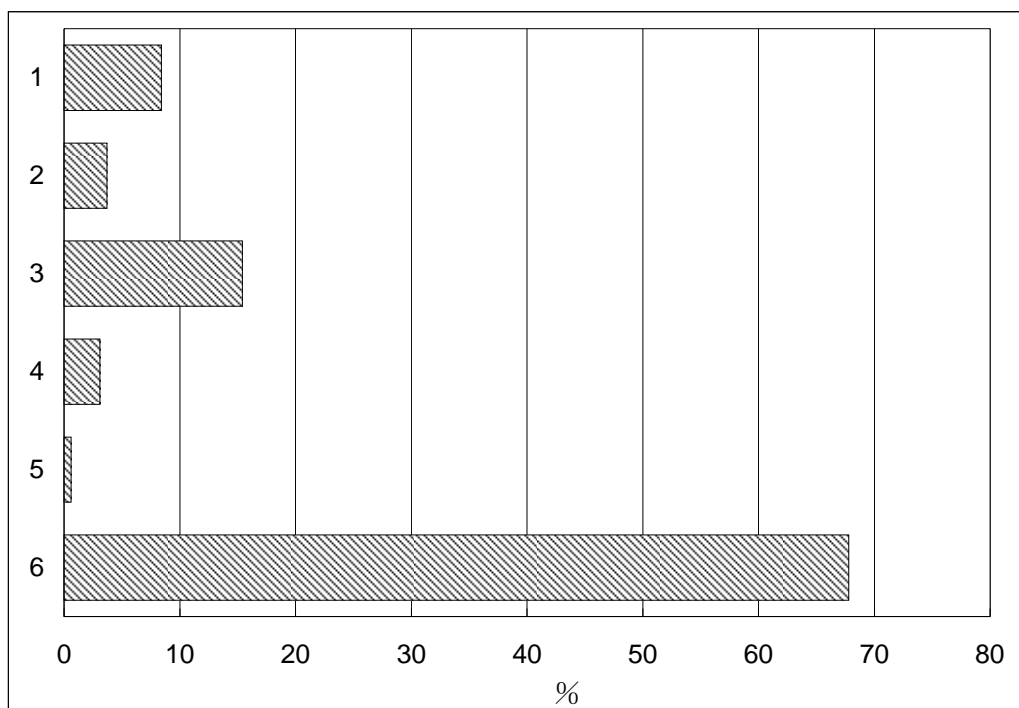


(a) 按行业出口分类。

资料来源：经济局 (26/11/2010)。

图四  
影响各厂商活动的主要问题

(二零一零年第三季)



- |            |           |
|------------|-----------|
| 一. 订单不足    | 四. 外国价格竞争 |
| 二. 人员缺乏    | 五. 工资高昂   |
| 三. 原材料价格上升 | 六. 不存在问题  |

资料来源：经济局 (26/11/2010)。