

# 「工业出口状况调查」报告

二零一四年第三季\*

根据二零一四年第三季「工业出口状况调查」结果，本澳厂商对未来六个月的出口前景审慎乐观。其中，对前景看好的被访企业由上季 20.6% 上升至本季的 29.3%，看淡的企业由上季 19.4% 微升至本季的 21.0%，表示“相若”的则由上季度 60.0% 下跌至本季 49.7%。本季厂商手头订单平均持有 2.45 个月，略多于上季的 2.36 个月。虽然近期美国经济复苏良好，但仍受制于欧洲及日本增长乏力所抵消，使本澳厂商对其从事之行业出口前景审慎乐观。

根据被访企业的意见及其持有订单的情况分析，厂商普遍认为香港和中国内地是相对表现较佳的市场。与此同时，厂商正面对最大问题是人员缺乏，而电子/电器、烟酒、药品是本季主要出口货品。

## 本季接单较上季略升，逾六成企业表示有能力接新单

资料显示，被访厂商的手头订单月平均数为 2.45 个月，多于上季及去年同期录得的 2.36 个月及 1.7 个月，分别上升 3.8% 和 44.1%。当中，“药品业”、“成衣制造业”、“其他行业”和“电子/电器业”的手头订单分别是 5.11、2.59、1.94 和 1.57 个月，而“其他纺织品业”拥有 0.49 个月订单，接单最多的是“药品业”，较上季微跌 1.9%，但较去年同期上升 1.16 倍，其次为“成衣制造业”，较上季和去年同期分别上升 23.3% 及 4.9%。

至于对现有的生产能力自我评估方面，69.8% 的被访企业表示有足够能力应付新的订单，而认为无足够能力的有 30.2%。

---

\* 資料來源：經濟局之二零一四年第三季「工業出口狀況調查」（統計日期為 13/11/2014）。

## 香港为本澳出口前景较佳的市场

调查报告中的“市场季度订单情况综合指数”显示，被访企业普遍认为香港和中国内地是相对表现较佳的市场，指数分别为 34.1 及 26.2，而日本表现最差，接单情况欠佳，指数为-11.2。趋势与上季相比，香港、中国内地、欧盟和美国市场前景出现转好，分别高于上季录得的 28.3、19.4、-1.4 及 -4.4，其余国家/地区前景相对较为转差或变化不大。

## 企业对未来出口前景审慎乐观

对于未来六个月的出口展望，表示出口前景乐观的受访企业，由上季 20.6%及去年同期的 24.9%上升至本季的 29.3%，分别增加 8.7 和 4.4 个百分点；其中认为“大幅增加”占 0.5%，认为“微增”占 28.8%。对前景看淡的企业有 21.0%，较上季的 19.4%和去年同期的 35.7%分别微升 1.6 及下降 14.7 个百分点；当中，认为“微减”和“大幅减少”分别为 2.8%和 18.2%。至于表示出口前景“相若”的被访企业则由上季度的 60.0%下跌至 49.7%，减少 10.3 个百分点。上述数字反映厂商普遍对未来出口前景审慎乐观。

在生产设备使用率方面，表示增加的企业有 4.3%，低于上季的 6.8%及高于去年同期的 1.3%；表示处于“无变动”的有 94.3%，高于上季的 86.4%及去年同期的 85.7%；至于表示使用率减少的有 1.4%，低于上季的 6.8%及去年同期的 13.0%。

## 就业人数微减，企业对人员需求殷切

在就业方面，受访企业表示就业人数较上季及去年同期分别减少 3.0% 和 5.2%。另一方面，63.4%的被访企业表示有人员缺乏的情况，数字略低于上季的 66.6%及略高于去年同期的 62.4%，这显示目前制造业雇员人数不足，其中以“药品业”情况较为显著，占该行业被访者的 85.5%，显示该行业对人员需求较殷切。

各行业加班工作需求，57.5%表示曾加班工作，低于上季的 61.3%及去年同期的 51.3%；其中 32.0%的企业回应是由于季节性因素而加班。至于工资方面，11%的被访企业表示在二零一四年第三季度增加了工资，数据低

于上季度的 24.0%；而工资增加的幅度为 0.29%，低于上季度的 1.63%。

## **“人员缺乏”是企业面对最大的问题**

调查报告结果显示，在影响出口活动的问题中，20.9%的出口企业认为“人员缺乏”是他们面对最大的问题，而认为是“订单不足”、“原材料价格上升”、“工资上涨”和“外地价格竞争”的则分别占 14.2%、9.7%、3.4% 和 1.3%。

此外，在二零一四年第三季度内之出口活动中，曾经面对“原材料价格上升”和“外地价格竞争”问题的被访企业分别有 58.6%和 54.5%，而遇到“工资上涨”、“人员缺乏”和“订单不足”等问题的企业分别有 40.6%、29.0%及 27.3%。

对于未来三个月的展望，54.9%的被访企业认为“外地价格竞争”是企业的主要担忧，其次是“工资上涨”、“原材料价格上升”和“人员缺乏”等问题，百份比分别为 42.5%、36.1%及 28.9%。

## **个别厂商反映出口至中国内地、美国、欧盟、斯里兰卡和尼日利亚时遇到非关税措施障碍**

关于出口是否遇到实质障碍方面，在 46 个回应的被访出口企业中，有九成三企业表示没遇到非关税措施的障碍，与上季相若，有 3 间企业包括食品厂和药厂表示遇到障碍，其障碍是出口到中国内地、美国、欧盟、斯里兰卡和尼日利亚时，分别遇到“报关手续繁琐”、“清关手续缓慢”、“卫生检疫措施复杂”和“产品的标准与检验措施严苛”等问题，其中，以“报关手续繁琐”占多数。

附表三个及图四个

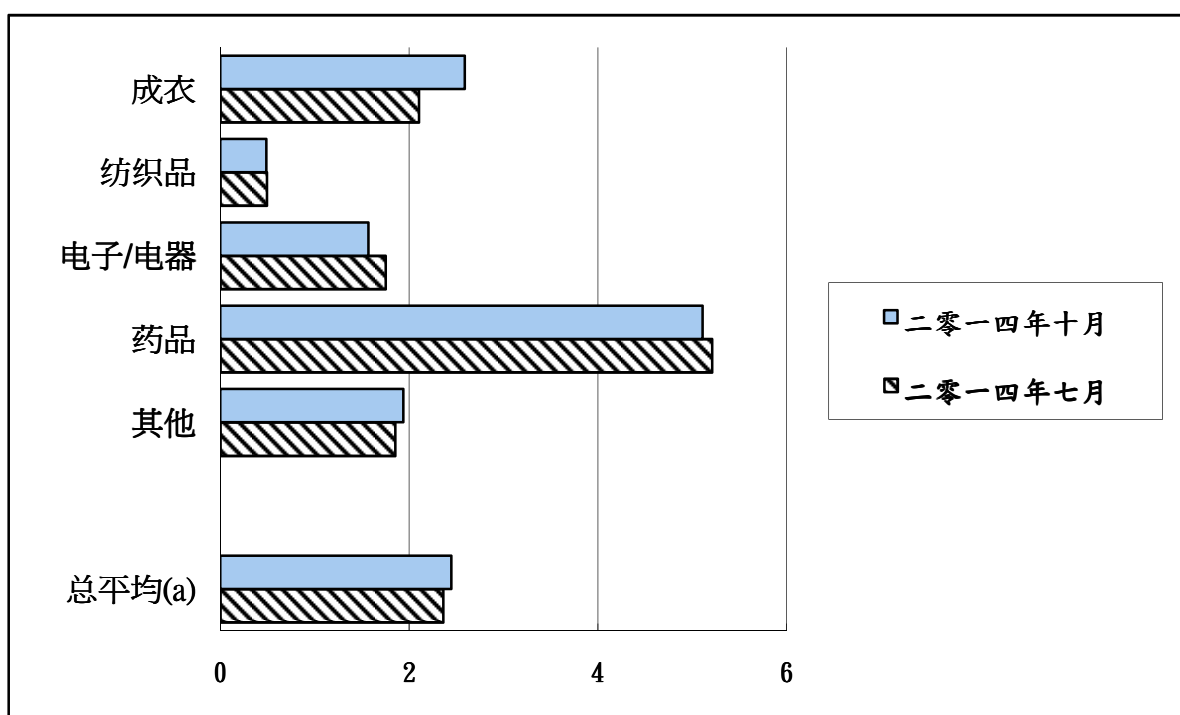
表一  
 订单情况  
 (平均期以月计算)

	二零一三年十月	二零一四年七月	二零一四年十月
成衣	2.47	2.10	2.59
纺织品	1.51	0.49	0.49
电子/电器	0.83	1.75	1.57
药品	2.37	5.21	5.11
其他	1.37	1.85	1.94
<b>总平均(a)</b>	<b>1.70</b>	<b>2.36</b>	<b>2.45</b>

(a) 按行业出口分类。

资料来源：经济局 (13/11/2014)。

图一  
订单情况  
(平均期以月计算)



(a) 按行业出口分类。

资料来源：经济局 (13/11/2014)。

表二  
各市场季度订单情况

综合指数

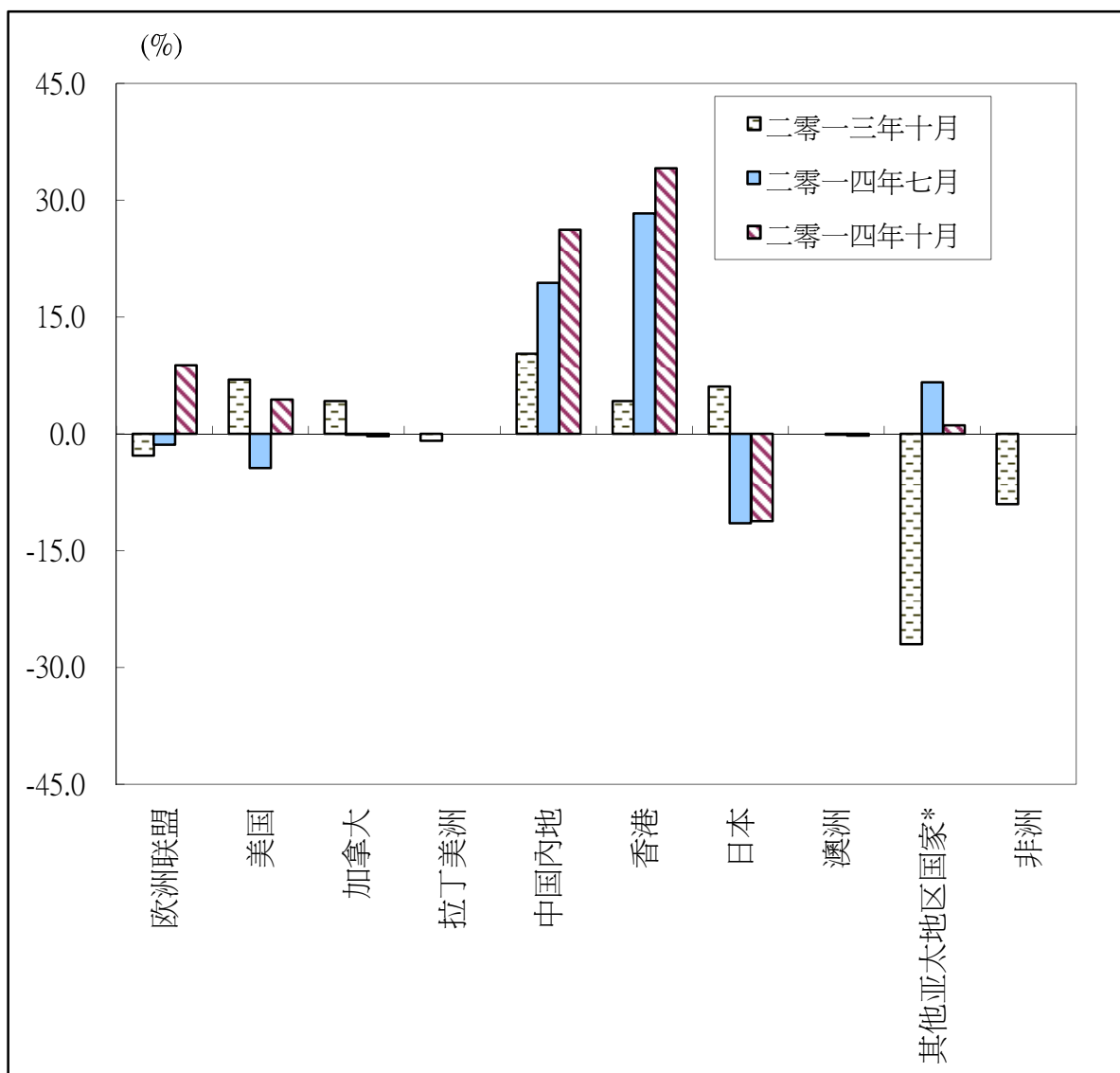
	二零一三年 十月	二零一四年 七月	二零一四年 十月
欧洲联盟	-2.8	-1.4	8.8
美国	7.0	-4.4	4.4
加拿大	4.2	-0.1	-0.3
拉丁美洲	-0.9	0.0	0.0
中国内地	10.3	19.4	26.2
香港	4.2	28.3	34.1
日本	6.1	-11.5	-11.2
澳洲	0.0	-0.1	-0.2
其他亚太地区国家*	-27.0	6.6	1.1*
非洲	-9.0	0.0	0.0

其他亚太地区国家\*：除中国内地、香港、日本和澳洲以外的亚太地区国家。表中订单综合指数(1.1)主要来自星加坡、台湾等国家/地区。

资料来源：经济局（13/11/2014）。

图二

各市场季度订单情况



其他亚太地区国家\*：除中国内地、香港、日本和澳洲以外的亚太地区国家。而图示 2014 年 10 月所指的其他亚太区国家之订单主要来自新加坡、台湾等国家/地区。

资料来源：经济局（13/11/2014）。

表三  
未来六个月出口展望  
(二零一四年十月)

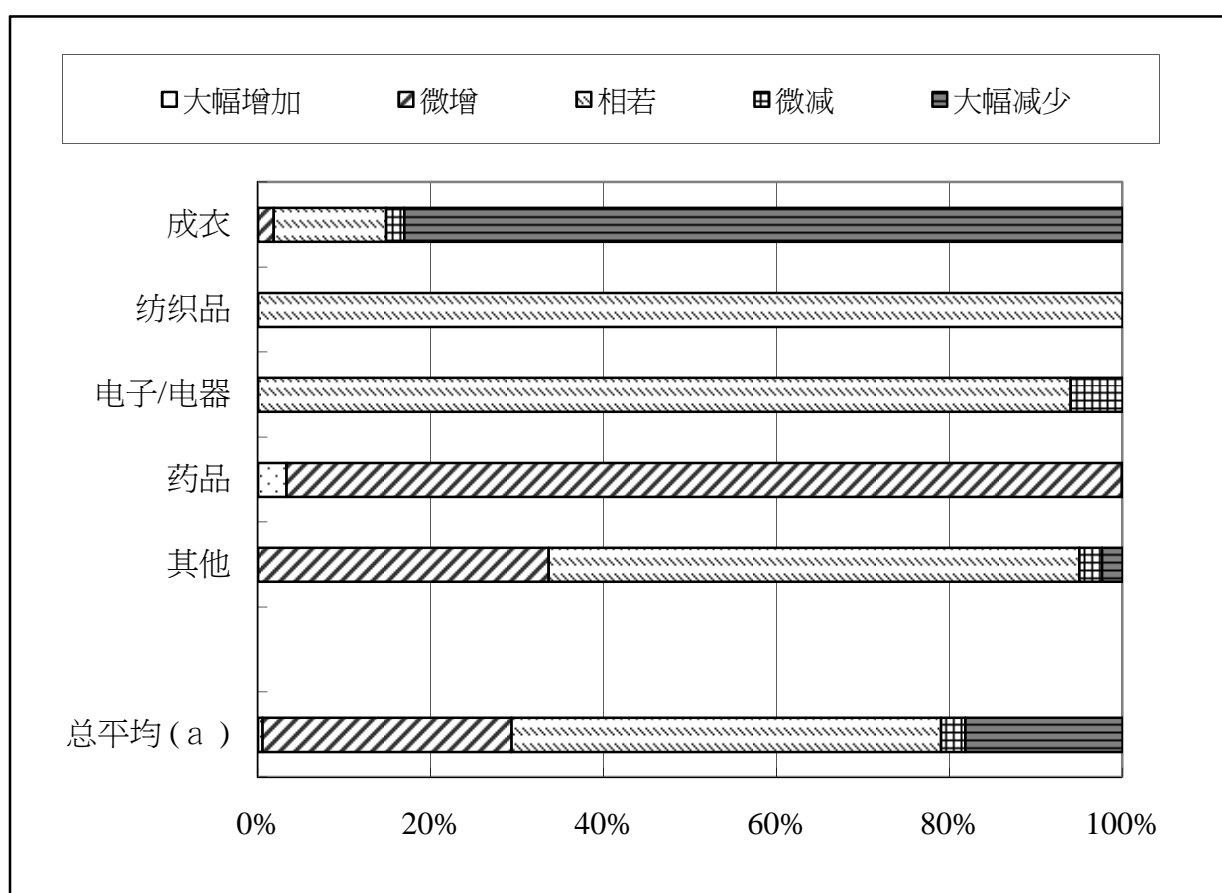
	%				
	大幅增加	微增	相若	微减	大幅减少
成衣	0.0	1.8	13.0	2.1	83.1
纺织品	0.0	0.0	100.0	0.0	0.0
电子/电器	0.0	0.0	94.0	6.0	0.0
药品	3.3	96.6	0.1	0.0	0.0
其他	0.0	33.6	61.4	2.6	2.4
<b>总平均(a)</b>	0.5	28.8	49.7	2.8	18.2

(a) 按行业出口分类。

资料来源：经济局 (13/11/2014)。



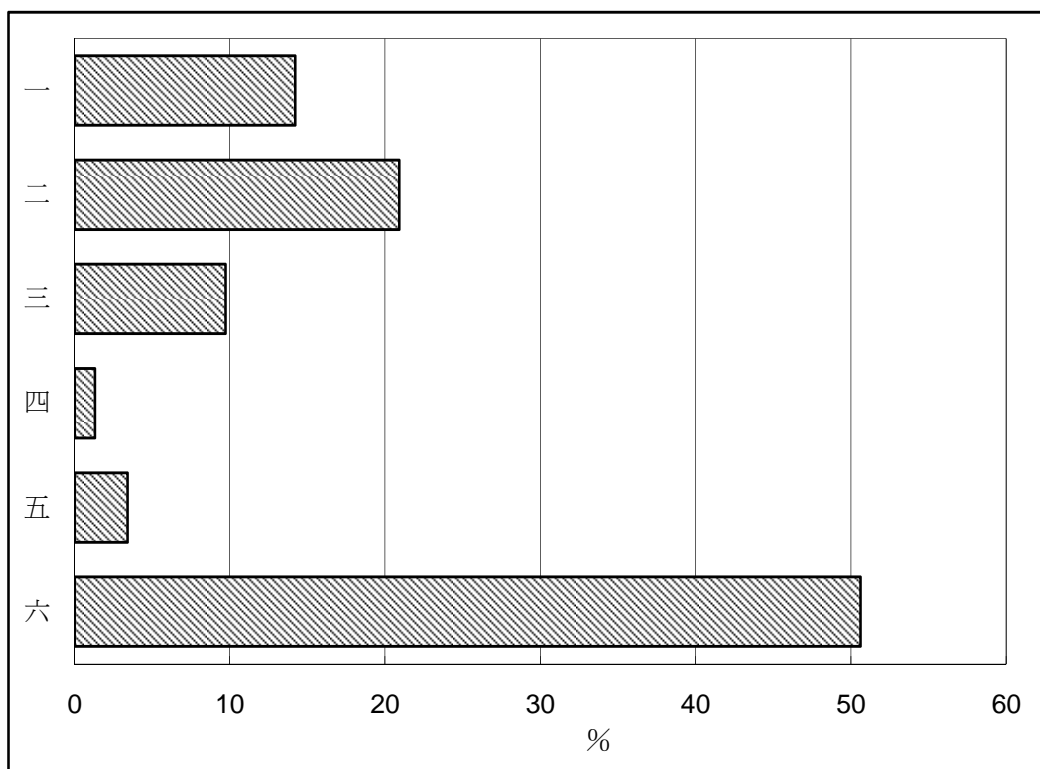
图三  
未来六个月出口展望  
二零一四年十月



(a) 按行业出口分类。

资料来源：经济局 (13/11/2014)。

图四  
影响各厂商活动的主要问题  
(二零一四年第三季)



- |            |           |
|------------|-----------|
| 一. 订单不足    | 四. 外地价格竞争 |
| 二. 人员缺乏    | 五. 工资上涨   |
| 三. 原材料价格上升 | 六. 不存在问题  |

资料来源：经济局 (13/11/2014)。