

「工业出口状况调查」报告

二零一七年第三季*

根据二零一七年第三季「工业出口状况调查」结果，本澳厂商对未来六个月的出口前景信心较弱；其中，对前景看好的被访企业由二零一七年第二季12.4%减少6.9个百分点至二零一七年第三季5.5%，但当中认为“大幅增加”的有4.6%，较二零一七年第二季的0.1%增加4.5%。看淡的企业有13.2%，较二零一七年第二季的5%增加8.2个百分点，表示“相若”的则由二零一七年第二季度82.6%轻微下降至二零一七年第三季81.3%。这反映目前环球经济表现尽管进一步稳定，但经济前景仍存在不明朗因素，加上八月份台风天鸽对本澳造成的打击，亦对制造业营商气氛产生一定的影响，使厂商们对未来出口前景信心较弱。二零一七年第三季厂商手头订单平均持有2.5个月，略多于二零一七年第二季录得的2.4个月。

根据被访企业的意见及其持有订单的情况分析，厂商普遍认为内地是本澳出口相对表现较佳的市场。与此同时，厂商面对较大问题是人员缺乏，而电子/电器、药品、烟酒是二零一七第三季主要出口货品。

二零一七年第三季接单略多过上季 近六成五企业表示有能力接新订单

资料显示，二零一七年第三季被访厂商的手头订单月平均数为2.5个月，略多于上季录得的2.4个月，增幅为4.2%，但略少于二零一六年同期的2.6个月，减幅为3.8%。当中，“药品业”、“成衣制造业”、“其他行业”和“电子/电器业”的手头订单分别是5.9、2.9、1.8和1.6个月；而手头订单最多的是“药品业”，其数字较上季及二零一六年同期分别上升14.6%及19.5%，其次为“成衣制造业”，较上季上升3.1%，但较二零一六年同期下降7.1%。

至于对现有的生产能力自我评估方面，64.7%的被访企业表示有足够能力应付新的订单，而认为无足够能力的有34.6%。

*资料来源：经济局之二零一七年第三季「工业出口状况调查」（统计日期为17/11/2017）

内地为本澳出口前景较佳的市场

调查报告中的“市场季度订单情况综合指数”显示，被访企业普遍认为内地是相对表现较佳的市场，指数为 23.1%；二零一七年第三季趋势与上季相比，欧盟表现转好，指数由上季录得-0.8%上升至二零一七年第三季 13.7%，接单情况明显改善。除此之外，其余国家/地区前景相对较为逊色。

企业对未来出口前景信心较弱

对于未来六个月出口展望，表示出口前景乐观的受访企业，由二零一七年第二季 12.4%减少 6.9 个百分点至二零一七年第三季 5.5%，与二零一六年同期 18.5%比较，亦减少 13 个百分点；当中，认为“大幅增加”和“微增”分别为 4.6%和 0.9%。对前景看淡的企业有 13.2%，较二零一七年第二季增加 8.2%，亦较二零一六年同期增加 3 个百分点；当中，认为“微减”和“大幅减少”分别为 1.3%和 11.9%。至于表示出口前景“相若”的被访企业则由二零一七年第二季度的 82.6%轻微下降至二零一七年第三季的 81.3%，减少 1.3 个百分点，这反映厂商对未来出口前景信心较弱。

在生产设备使用率方面，表示增加的企业有 6.4%，低于二零一七年第二季录得的 7.2%，但高于二零一六年同期的 2.4%；表示处于“无变动”的有 81.1%，低于二零一七年第二季及二零一六年同期分别录得的 91.8%及 95.9%；至于表示使用率减少的有 11.8%，高于二零一七年第二季及二零一六年同期的 0.3%及 1.7%。

出口制造业就业人数录得轻微减少

成衣制造业对人员需求较为殷切

在就业方面，出口制造业就业录得人数较二零一七年第二季轻微减少 0.4%，但较二零一六年同期减少 17.3%。另一方面，45.9%被访企业表示仍存在人员缺乏的情况，数字分别低于二零一七年第二季及二零一六年同期的 61.4%及 49.2%；而“成衣制造业”需求人员情况相对较显著，占该行业被访者的 83.2%，显示该行业对人员需求较为殷切。

各行业加班工作需求，68.7%表示曾加班工作，高于二零一七年第二季及二零一六年同期的60.4%及63%；其中35.8%的企业响应是由于季节性因素而加班。至于工资方面，13.5%的被访企业表示在二零一七年第三季度增加了工资，略低于上季度录得的14.6%；而工资增加的幅度为1%，数据与上季度持平。

“人员缺乏”是企业面对的较大问题

调查报告结果显示，在影响出口活动的问题中，16.4%的出口企业认为“人员缺乏”是他们面对较大问题，而认为是“原材料价格上升”、“订单不足”、“外地价格竞争”的则分别占13.8%、2.0%和1.1%。

此外，二零一七年第三季度内之出口活动中，曾经面对“原材料价格上升”和“人员缺乏”问题的被访企业分别有75.9%和22.4%，而遇到“外地价格竞争”、“工资上涨”和“订单不足”等问题的企业分别有19.6%、14.8%及5.2%。

对于未来三个月的展望，20.6%的被访企业认为“人员缺乏”是企业的主要担忧，其次是“外地价格竞争”、“工资上涨”和“原材料价格上升”等问题，百份比分别为17.7%、14.6%及6.8%。

个别厂商反映出口至美国、欧盟、星加坡、菲律宾和 斯里兰卡时遇到非关税措施障碍

关于出口是否遇到实质障碍方面，在37个响应的被访出口企业中，有近九成五企业表示没遇到非关税措施的障碍；当中，有制药及食品企业表示遇到障碍，其货物出口往美国、欧盟、星加坡、菲律宾和斯里兰卡时分别遇到“报关手续繁琐”和“清关手续缓慢”等问题。

附表三个及图四个

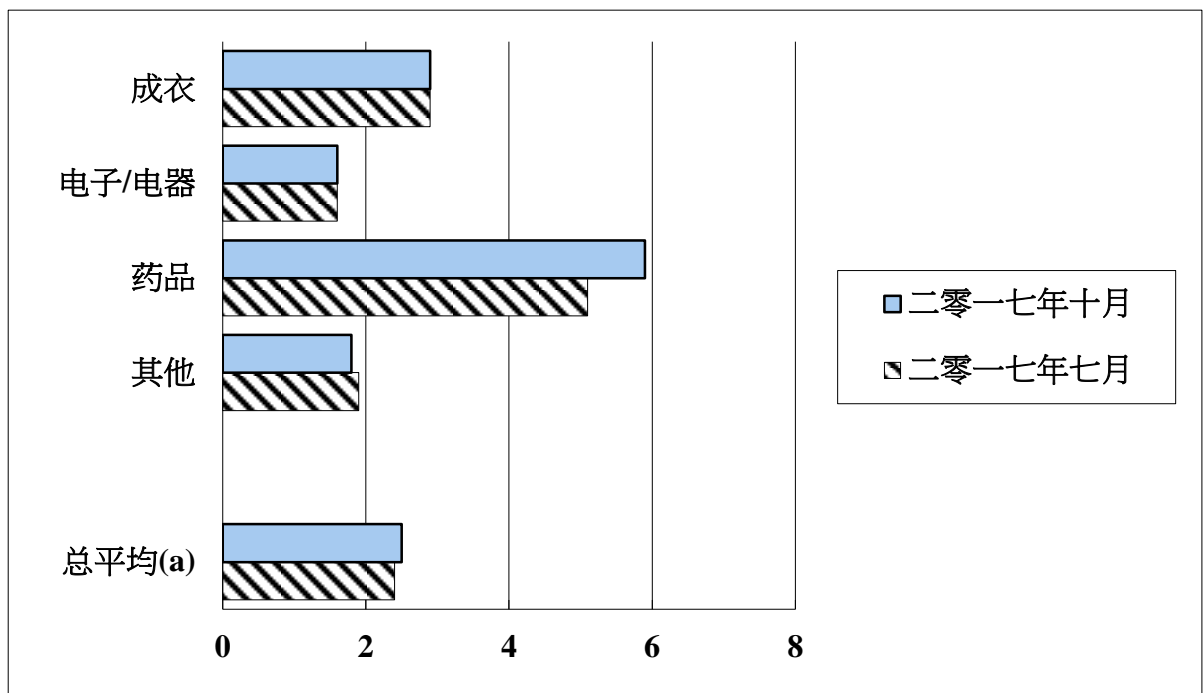
表一
 订单情况
 (平均期以月计算)

	二零一六年十月	二零一七年七月	二零一七年十月
成衣	3.2	2.9	2.9
电子/电器	1.6	1.6	1.6
药品	4.9	5.1	5.9
其他	2.1	1.9	1.8
总平均(a)	2.6	2.4	2.5

(a) 按行业出口分类

资料来源：经济局 (17/11/2017)

图一
订单情况
(平均期以月计算)



(a) 按行业出口分类

资料来源：经济局 (17/11/2017)

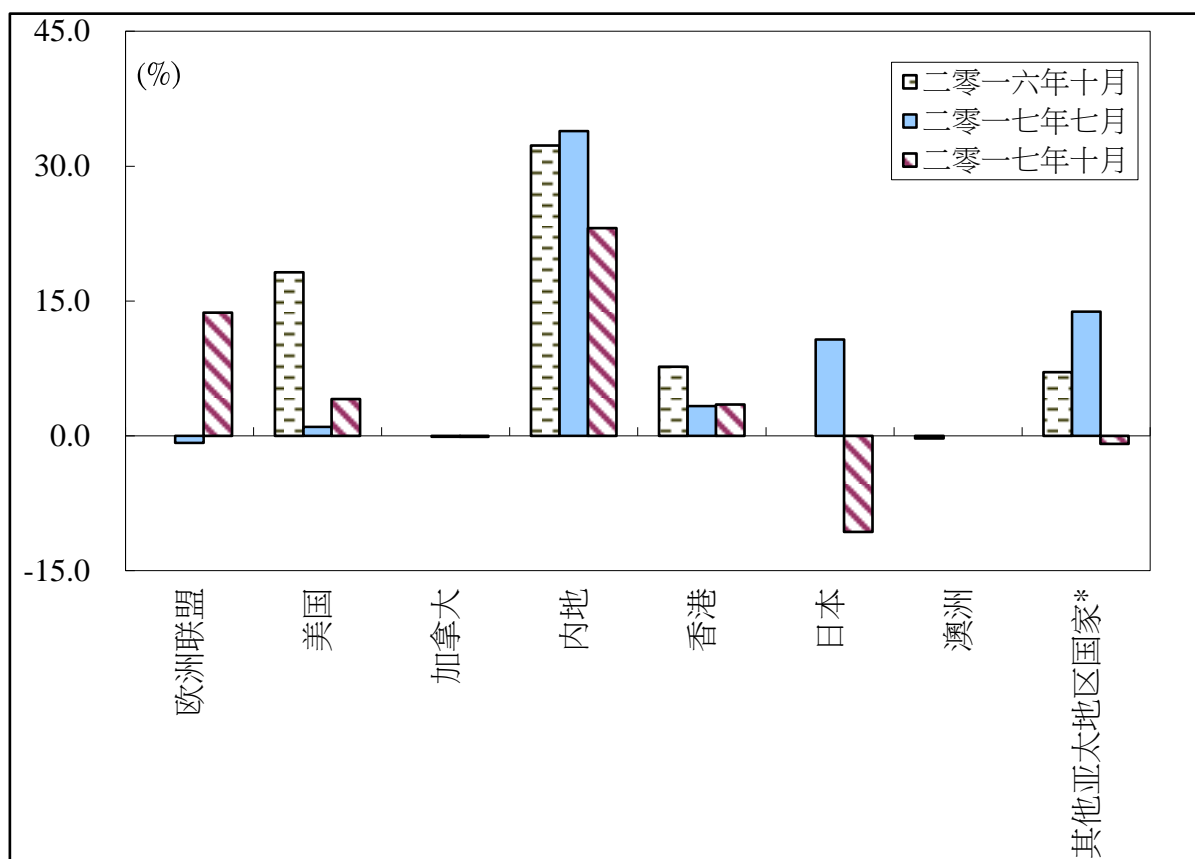
表二
各市场季度订单情况
综合指数

	二零一六年 十月	二零一七年 七月	二零一七年 十月 (%)
欧洲联盟	0.0	-0.8	13.7
美国	18.2	1.0	4.1
加拿大	0.0	-0.1	-0.1
内地	32.3	33.9	23.1
香港	7.7	3.3	3.5
日本	0.0	10.7	-10.7
澳洲	-0.3	0.0	0.0
其他亚太地区国家 [*]	7.1	13.8	-0.9

*其他亚太地区国家：除内地、香港和日本以外的亚太地区国家。表中订单综合指数 (-0.9%)主要来自星加坡、泰国等国家。

资料来源：经济局 (17/11/2017)

图二
各市场季度订单情况



*其他亚太地区国家：除内地、香港和日本以外的亚太地区国家。而图示 2017 年 10 月所指的其他亚太区国家之订单主要来自星加坡、泰国等国家。

资料来源：经济局 (17/11/2017)

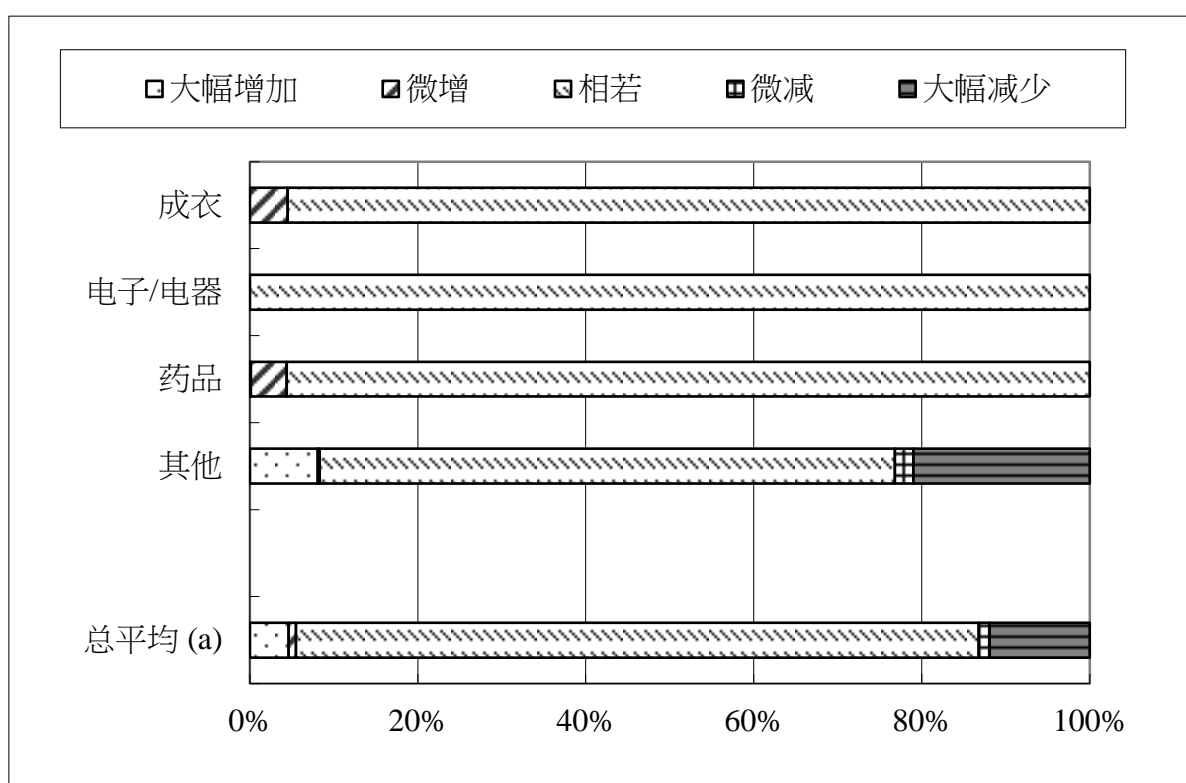
表三
未来六个月出口展望
(二零一七年十月)

	%				
	大幅增加	微增	相若	微减	大幅减少
成衣	0.0	4.5	95.5	0.0	0.0
电子/电器	0.0	0.0	100.0	0.0	0.0
药品	0.1	4.3	95.6	0.0	0.0
其他	8.1	0.2	68.5	2.2	21.0
总平均(a)	4.6	0.9	81.3	1.3	11.9

(a) 按行业出口分类

资料来源：经济局 (17/11/2017)

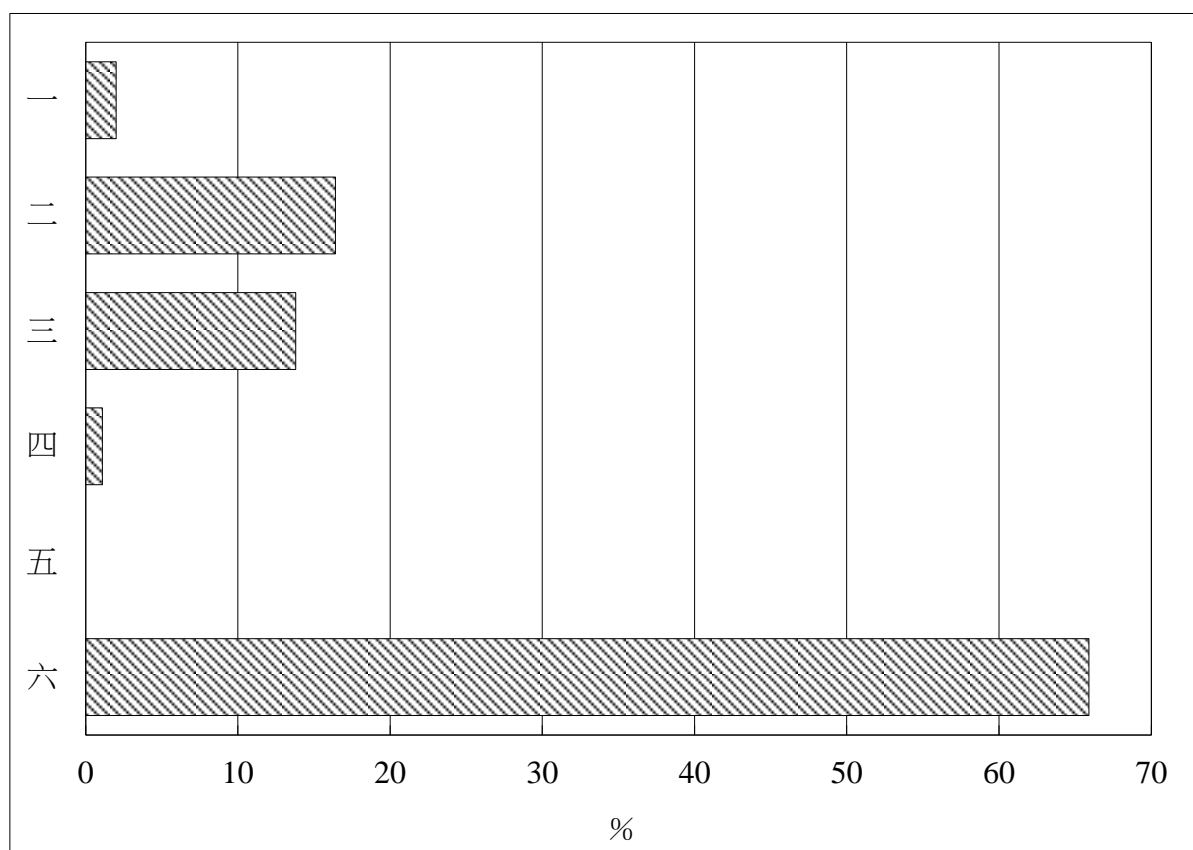
图三
未来六个月出口展望
(二零一七年十月)



(a) 按行业出口分类

资料来源：经济局 (17/11/2017)

图四
影响各厂商活动的主要问题
(二零一七年第三季)



- 一. 订单不足
- 二. 人员缺乏
- 三. 原材料价格上升
- 四. 外地价格竞争
- 五. 工资上涨
- 六. 不存在问题

资料来源：经济局 (17/11/2017)