

「工业出口状况调查」报告

二零一六年第一季*

根据二零一六年第一季「工业出口状况调查」结果，本澳厂商对未来六个月的出口前景信心抱审慎态度。其中，对前景看好的被访企业由上季6.7%增加3.4个百分点至本季10.1%，看淡的企业由上季28.4%下降至本季的6.3%，表示“相若”的则由上季度64.9%上升至本季83.6%。这显示由于目前环球经济发展趋势仍未明朗，厂商们对未来景气持审慎态度。本季厂商手头订单平均持有3.08个月，多于上季录得的2.58个月。

根据被访企业的意见及其持有订单的情况分析，厂商普遍认为中国内地是相对表现较佳的市场。与此同时，厂商面对最大问题是人员缺乏，而电子/电器、烟酒、药品是本季主要出口货品。

本季接单较上季增加，近六成六企业表示有能力接新订单

资料显示，被访厂商的手头订单月平均数为3.08个月，多于上季及去年同期录得的2.58个月，增幅为19.4%。当中，“药品业”、“成衣制造业”、“其他行业”和“电子/电器业”的手头订单分别是5.89、3.02、2.79和1.6个月，而手头订单最多的是“药品业”，其数字较上季上升18.5%，但较去年同期轻微下降1.2%，其次为“成衣制造业”，分别较上季下降17%及较去年同期上升43.8%。

至于对现有的生产能力自我评估方面，65.7%的被访企业表示有足够能力应付新的订单，而认为无足够能力的有34.3%。

* 资料来源：经济局之二零一六年第一季「工业出口状况调查」（统计日期为17/05/2016）。

中国内地为本澳出口前景较佳的市场

调查报告中的“市场季度订单情况综合指数”显示，被访企业普遍认为中国内地是相对表现较佳的市场，指数为 23.4，而日本表现最差，接单情况欠佳，指数为-20.2。趋势与上季相比，中国内地和美国前景明显出现好转情况外，分别高于上季录得的 20.2 及-12.6，其余国家/地区前景相对变化不大或转差。

企业对未来出口前景信心抱审慎态度

对于未来六个月的出口展望，表示出口前景乐观的受访企业，由上季 6.7%增加 3.4 个百份点至本季 10.1%，与去年同期 18%比较，则减少 7.9 个百份点；其中 1.1%受访企业认为“大幅增加”，认为“微增”占 9%。对前景看淡的企业有 6.3%，较上季的 28.4%和去年同期的 12.7%分别减少 22.1 及 6.4 个百份点；当中，认为“微减”和“大幅减少”分别为 1.3%和 5%。至于表示出口前景“相若”的被访企业则由上季度的 64.9%上升至本季 83.6%，增加 18.7 个百份点。上述数字反映厂商普遍对未来出口前景抱审慎态度。

在生产设备使用率方面，表示增加的企业有 2%，低于上季及去年同期的 8.3%及 4.2%；表示处于“无变动”的有 93.4%，高于上季及去年同期的 86%及 92.5%；至于表示使用率减少的有 4.6%，低于上季的 5.8%，但高于去年同期的 3.4%。

就业人数轻微减少，企业对人员需求略降

在就业方面，受访企业表示就业人数较上季轻微减少 2.7%，但较去年同期增加 1.9%。另一方面，51.5%的被访企业表示有人员缺乏的情况，数字低于上季及去年同期的 55.4%及 67.2%，这显示目前企业对制造业人员需求略降；而“药品业”需求人员情况较为显著，占该行业被访者的 72.6%，显示该行业对人员需求较殷切。

各行业加班工作需求，50.5%表示曾加班工作，低于上季及去年同期的 62.9%及 54.6%；其中 68.9%的企业回应是由于季节性因素而加班。至于

工资方面，24.3%的被访企业表示在二零一六年第一季度增加了工资，数据高于上季度的8.1%；而工资增加的幅度为0.34%，高于上季度的0.17%。

“人员缺乏”是企业面对最大的问题

调查报告结果显示，在影响出口活动的问题中，24.5%的出口企业认为“人员缺乏”是他们面对最大的问题，而认为是“外地价格竞争”、“订单不足”、“原材料价格上升”的则分别占14.1%、6%和0.1%。

此外，二零一六年第一季度内之出口活动中，曾经面对“外地价格竞争”和“原材料价格上升”问题的被访企业分别有50.6%和50.1%，而遇到“人员缺乏”、“工资上涨”和“订单不足”等问题的企业分别有29.9%、20.2%及13.1%。

对于未来三个月的展望，22.8%的被访企业认为“人员缺乏”是企业的主要担忧，其次是“外地价格竞争”、“工资上涨”和“原材料价格上升”等问题，百份比分别为21.9%、21.3%及15.8%。

个别厂商反映出口至美国、欧盟、斯里兰卡和尼日利亚时遇到非关税措施障碍

关于出口是否遇到实质障碍方面，在37个回应的被访出口企业中，有九成二企业表示没遇到非关税措施的障碍；当中，只有3间企业表示遇到障碍，包括制药、制酒及食品厂，其货物出口到美国、欧盟、斯里兰卡和尼日利亚时，分别遇到“报关手续繁琐”及“清关手续缓慢”的问题。

附表三个及图四个

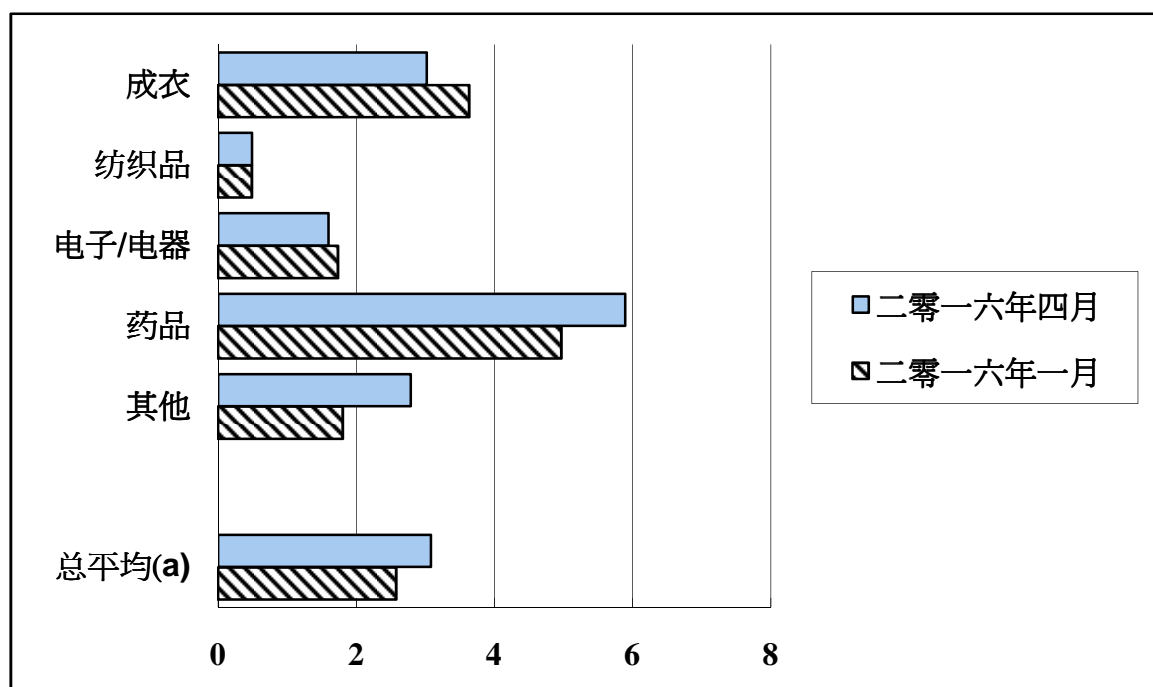
表一
 订单情况
 (平均期以月计算)

	二零一五年四月	二零一六年一月	二零一六年四月
成衣	2.10	3.64	3.02
纺织品	0.49	0.49	0.49
电子/电器	1.65	1.74	1.60
药品	5.96	4.97	5.89
其他	1.85	1.81	2.79
总平均(a)	2.58	2.58	3.08

(a) 按行业出口分类。

资料来源：经济局 (17/05/2016)。

图一
订单情况
(平均期以月计算)



(a) 按行业出口分类。

资料来源：经济局 (17/05/2016)。

表二
各市场季度订单情况

综合指数

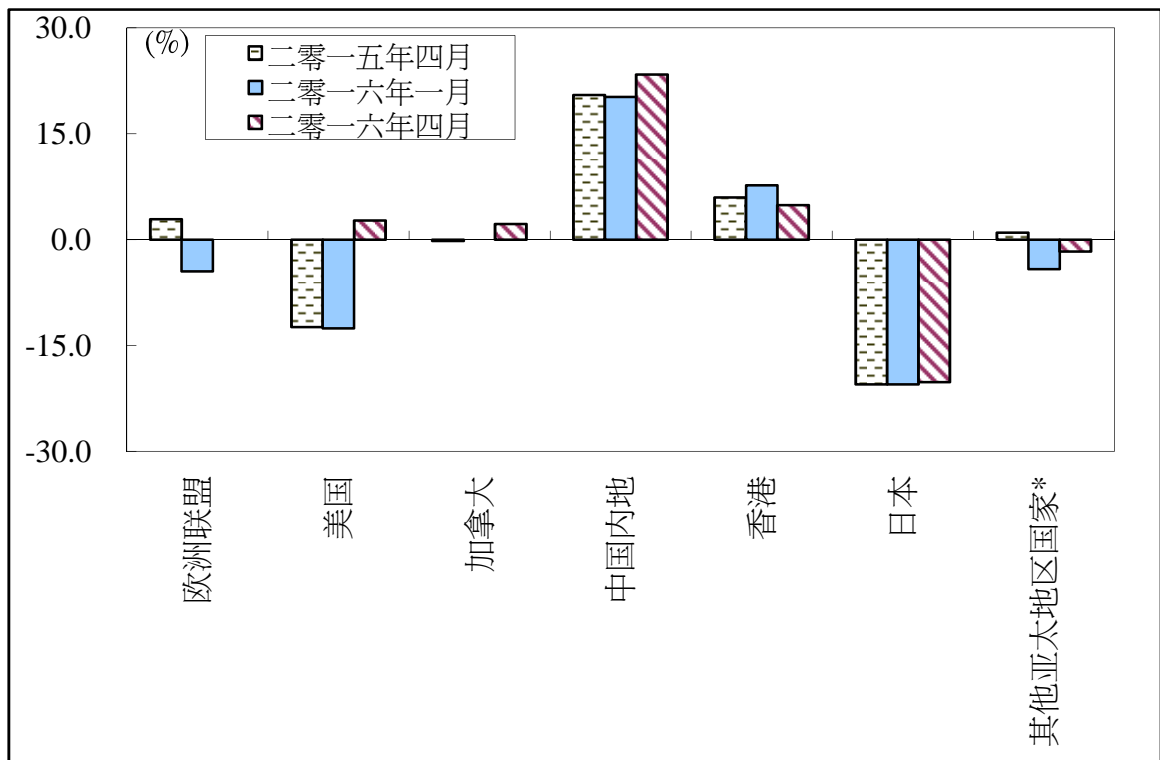
	二零一五年 四月	二零一六年 一月	二零一六年 四月
欧洲联盟	2.9	-4.5	0.0
美国	-12.4	-12.6	2.7
加拿大	-0.2	0.0	2.2
中国内地	20.5	20.2	23.4
香港	6.0	7.7	4.9
日本	-20.5	-20.5	-20.2
其他亚太地区国家 [*]	1.0	-4.2	-1.7

其他亚太地区国家*：除中国内地、香港和日本以外的亚太地区国家。表中订单综合指数(-1.7)主要来自星加坡、韩国等国家。

资料来源：经济局（17/05/2016）。

图二

各市场季度订单情况



其他亚太地区国家*：除中国内地、香港和日本以外的亚太地区国家。而图示 2016 年 4 月所指的其他亚太区国家之订单主要来自新加坡、韩国等国家。

资料来源：经济局（17/05/2016）。

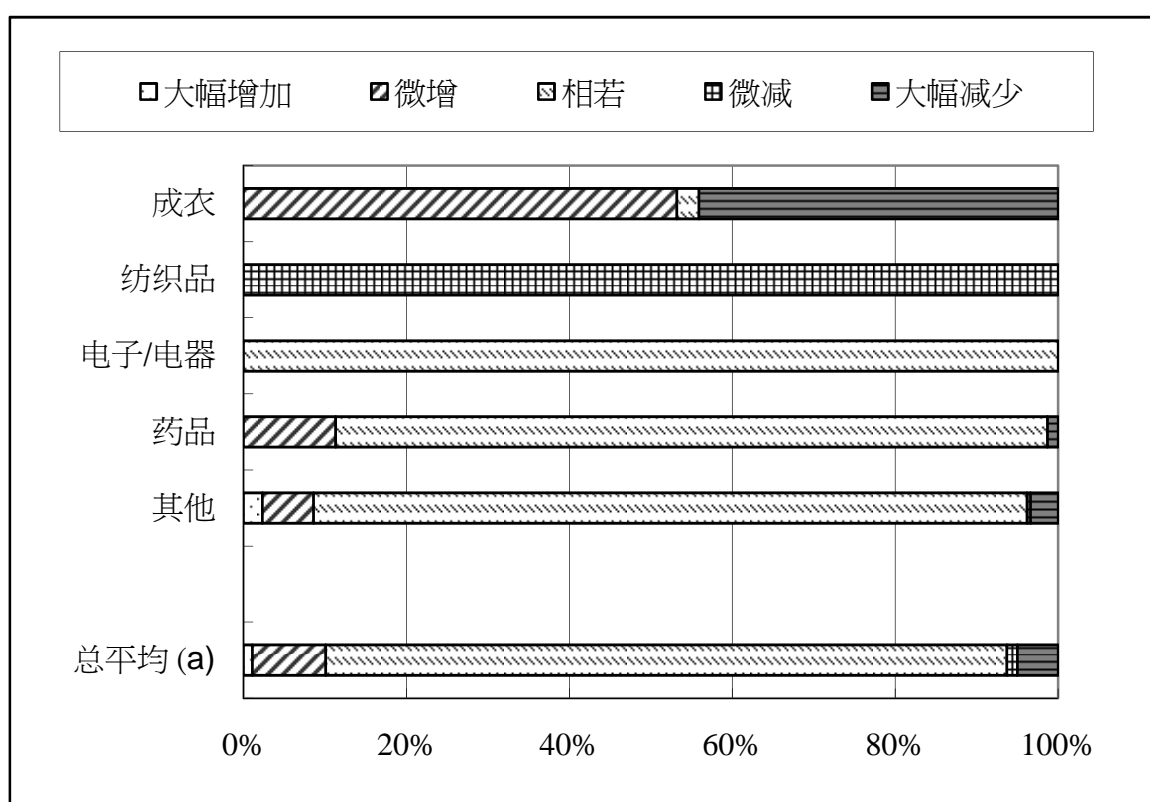
表三
未来六个月出口展望
(二零一六年四月)

	%				
	大幅增加	微增	相若	微减	大幅减少
成衣	0.0	53.2	2.7	0.0	44.1
纺织品	0.0	0.0	0.0	100.0	0.0
电子/电器	0.0	0.0	100.0	0.0	0.0
药品	0.0	11.3	87.4	0.0	1.3
其他	2.3	6.3	87.6	0.4	3.4
总平均(a)	1.1	9.0	83.6	1.3	5.0

(a) 按行业出口分类。

资料来源：经济局 (17/05/2016)。

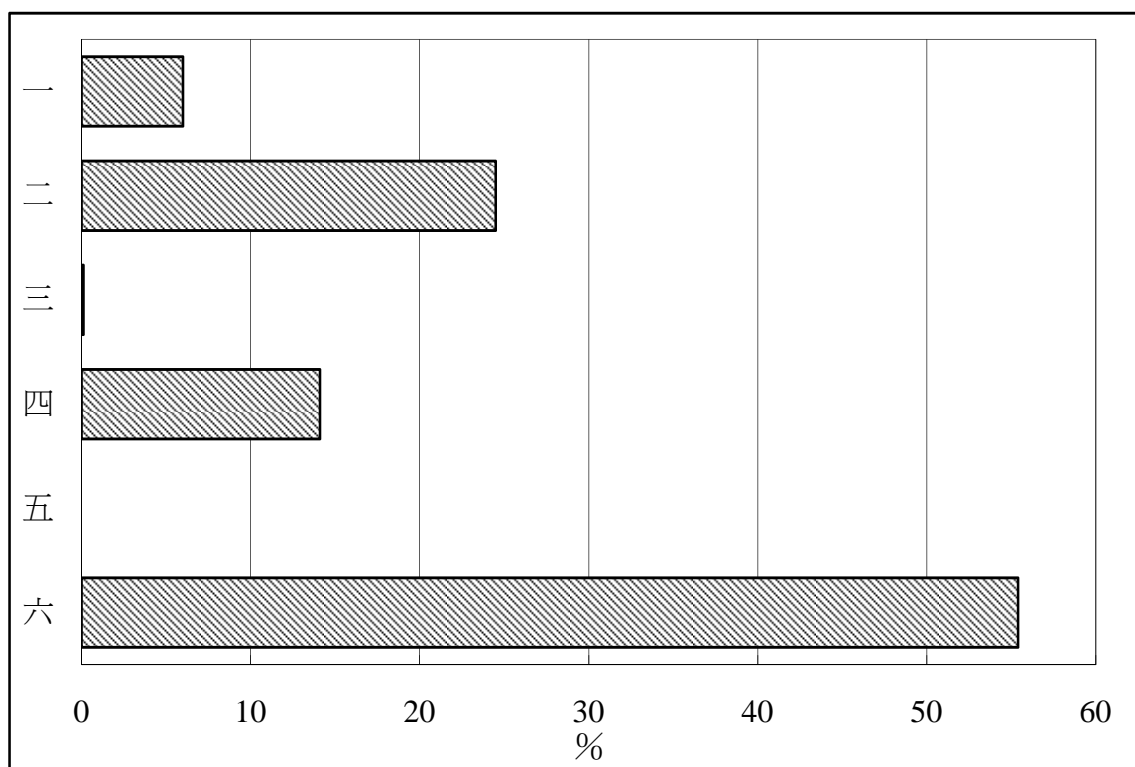
图三
 未来六个月出口展望
 (二零一六年四月)



(a) 按行业出口分类。

资料来源：经济局 (17/05/2016)。

图四
影响各厂商活动的主要问题
(二零一六年第一季)



- 一. 订单不足
- 二. 人员缺乏
- 三. 原材料价格上升
- 四. 外地价格竞争
- 五. 工资上涨
- 六. 不存在问题

资料来源：经济局 (17/05/2016)。